

N. PRA/209178/2019/CMIAUTO

PROTOCOLLO AUTOMATICO, 24/05/2019

RICEVUTA DELL'AVVENUTA PRESENTAZIONE VIA TELEMATICA ALL'UFFICIO  
REGISTRO IMPRESE DI MILANO MONZA BRIANZA LODI  
DEI SEGUENTI ATTI E DOMANDE:

RELATIVAMENTE ALL'IMPRESA:  
SAMSO S.P.A.

FORMA GIURIDICA: SOCIETA' PER AZIONI  
CODICE FISCALE E NUMERO DI ISCRIZIONE: 02733400218  
DEL REGISTRO IMPRESE DI MILANO MONZA BRIANZA LODI

SIGLA PROVINCIA E N. REA: MI-2080953

ELENCO DEGLI ATTI PRESENTATI:

- |                                       |                     |
|---------------------------------------|---------------------|
| 1) 711 BILANCIO ORDINARIO D'ESERCIZIO | DT.ATTO: 31/12/2018 |
| 2) 508 COMUNICAZIONE ELENCO SOCI      | DT.ATTO: 07/05/2019 |

ELENCO DEI MODELLI PRESENTATI:

B	DEPOSITO DI BILANCI D'ESERCIZIO ED ELENCO DEI SOCI
S RIQ 03	ELENCO SOCI
S RIQ 04	INDICAZIONE ANALITICA VARIAZIONI QUOTE, AZIONI, SOCI CONSORZI

DATA DOMANDA: 24/05/2019 DATA PROTOCOLLO: 24/05/2019

INDIRIZZO DI RIFERIMENTO: PGNFRZ66A31G224K-PAGANINI FABRIZIO---PAGA

Estremi di firma digitale



**ISCRIVITI al Registro Nazionale per l'Alternanza SCUOLA-LAVORO**

**APRI AI GIOVANI LA TUA IMPRESA**  
scuolalavoro.registroimprese.it



N. PRA/209178/2019/CMIAUTO

PROTOCOLLO AUTOMATICO, 24/05/2019

VOCE PAG.	MODALITA' PAG.	IMPORTO	DATA/ORA
DIRITTI DI SEGRETERIA	CASSA AUTOMATICA	**62,70**	24/05/2019 13:44:48
IMPOSTA DI BOLLO	CASSA AUTOMATICA	**65,00**	24/05/2019 13:44:48

RISULTANTI ESATTI PER:

BOLLI		**65,00**	CASSA AUTOMATICA
DIRITTI		**62,70**	CASSA AUTOMATICA
TOTALE	EURO	**127,70**	


\*\*\* Pagamento effettuato in Euro \*\*\*

FIRMA DELL'ADDETTO  
PROTOCOLLO AUTOMATICO

IL RESPONSABILE DEL PROCEDIMENTO  
MARINELLA ROCCA

Data e ora di protocollo: 24/05/2019 13:44:48

Data e ora di stampa della presente ricevuta: 24/05/2019 13:44:48



**ISCRIVITI al Registro Nazionale per l'Alternanza SCUOLA-LAVORO**

**APRI AI GIOVANI LA TUA IMPRESA**  
[scuolalavoro.registroimprese.it](http://scuolalavoro.registroimprese.it)



# Samsò S.p.A.

Sede legale: Via Vittor Pisani 10 MILANO (MI)  
 Iscritta al Registro Imprese della CCIAA DI MILANO MONZA BRIANZA LODI  
 C.F. e numero iscrizione: 02733400218  
 Iscritta al R.E.A. n. MI 2080953  
 Capitale Sociale sottoscritto € 1.500.000,00 Interamente versato  
 Partita IVA: 02733400218



## Verbale dell'assemblea dei soci del 7/05/2019

Il giorno 7/05/2019, alle ore 12:00, in Milano, si è riunita l'assemblea della società Samsò S.p.A., per discutere e deliberare in merito al seguente

### ORDINE DEL GIORNO

- Approvazione del Bilancio dell'esercizio chiuso al 31/12/2018, della relazione sulla gestione dell'organo amministrativo, deliberazioni correlate e conseguenti;
- Relazione della Società di Revisione;
- Relazione del Collegio Sindacale;
- Rinnovo collegio sindacale per il triennio 2019/2021
- Determinazione del compenso del collegio sindacale;
- Rinnovo revisore legale dei conti per il triennio 2019/2021;
- Determinazione del compenso della società di revisione;
- Rinnovo del Consiglio di Amministrazione e del Presidente;
- Determinazione del compenso del Consiglio di Amministrazione.

Assume la presidenza dell'Assemblea Dott. Stefano Meloni, che

### CONSTATA E DA' ATTO

- che l'assemblea è stata formalmente convocata ai sensi dello Statuto Sociale ed è stato comunicato a tutti gli interessati il giorno, ora e luogo dell'adunanza;
- che la presente assemblea si svolge in seconda convocazione, in quanto la prima adunanza, convocata per il giorno 30/04/2019, è andata deserta;
- che sono presenti, in proprio o per delega, gli azionisti sotto riportati e precisamente:

La società Melpart S.r.l., avente sede legale in Via Vittor Pisani, 19, Milano (MI), Codice fiscale 04096050960, titolare di azioni pari al 49,20% del capitale sociale, qui rappresentata dal Dott. Stefano Meloni, in qualità di legale rappresentante

La società PVR S.R.L., avente sede legale in Via Della Liberta n° 102, Roccapiemonte (SA), Codice fiscale 04800520654, titolare di azioni pari al 24,5% del capitale sociale, qui rappresentata dall'Ing. Gianpiero Cascone, in qualità di legale rappresentante

- La società Tobago S.r.l., avente sede legale in Via Altinate 120, Padova (PD), Codice fiscale 04416590281, titolare di azioni pari al 24,5% del capitale sociale, qui rappresentata dal Dott. Igor Bovo, in qualità di legale rappresentante
- Dott. Stefano Meloni, Milano titolare di azioni pari al 1.8% del capitale sociale
- che pertanto sono presenti i soci portatori nel complesso di azioni rappresentanti il 100,00% del capitale sociale
  - che sono presenti tutti i componenti del Consiglio di Amministrazione in carica:
    - Dott. Stefano Meloni, Presidente
    - Dott. Igor Bovo, Consigliere
    - Ing. Gianpiero Cascone, Consigliere
    - Dott. Paolo Baldinelli, Consigliere
  - che sono presenti tutti i sindaci effettivi:
    - Dott. Andrea Bruschi, Presidente Collegio sindacale
    - Dott. Fabrizio Paganini, Sindaco effettivo
    - Dott. Ernesto Umberto Mari Bosi, Sindaco effettivo
  - che tutte le parti hanno espressamente rinunciato ai termini e formalità previste dall'art. 2429 del codice civile;
  - che tutti i presenti si sono dichiarati sufficientemente informati sugli argomenti posti all'ordine del giorno e pertanto ne accettano la discussione.

Il Presidente dichiara la presente assemblea validamente costituita ed atta a deliberare, invitando ad assumere le funzioni di Segretario Dott. Paolo Baldinelli, che accetta. E' invitato a partecipare ai lavori assembleari il CFO Dott.ssa Chiara Cavagna.

Prende la parola il Presidente ed illustra all'Assemblea il Bilancio d'esercizio al 31/12/2018, commentandone le voci più significative, la Nota integrativa, nonché il risultato dell'esercizio in esame. Dà lettura della relazione sulla gestione, soffermandosi sui fatti aziendali che hanno maggiormente caratterizzato la gestione societaria.

Prende quindi la parola il Dott. Andrea Bruschi, Presidente del collegio sindacale che procede alla lettura della Relazione al Bilancio predisposto dall'Organo di controllo.

Successivamente viene data lettura della relazione del Revisore predisposta dalla Società di revisione BDO Italia S.p.A.

Si apre quindi la discussione assembleare sull'andamento della gestione societaria relativa all'esercizio chiuso al 31/12/2018. Il Presidente a questo proposito fornisce tutte le delucidazioni e informazioni richieste dai Soci per una maggiore comprensione del bilancio di esercizio e sulle prospettive future della società.

Al termine della discussione il Presidente invita l'Assemblea a deliberare in merito all'approvazione del bilancio. Pertanto l'Assemblea all'unanimità, con voto esplicitamente espresso,

**DELIBERA**

- di approvare il Bilancio dell'esercizio chiuso al 31/12/2018, nonché la relazione sulla gestione, così come predisposti dall'organo amministrativo ed allegati al presente verbale.

## PRENDE ATTO

- Della relazione predisposta dal Collegio Sindacale;
- Della relazione predisposta dalla Società di Revisione;



Successivamente il Presidente invita l'assemblea a deliberare in merito al risultato dell'esercizio. Dopo breve discussione e su proposta dell'Organo Amministrativo, l'Assemblea all'unanimità con voto esplicitamente espresso,

## DELIBERA

di destinare come segue l'utile d'esercizio:

- euro 261.257,00 alla riserva legale;
- euro 43.147,00 a nuovo.

Conclusa la prima parte dell'Assemblea, con l'approvazione del bilancio e la destinazione del risultato d'esercizio, il Presidente propone di sospendere la riunione Assembleare per 20 minuti e di ricostituirla per le ore 13.15 nel mesesimo luogo per discutere quanto alla parte residua dell'ordine del giorno, previa lettura, approvazione e sottoscrizione del presente Verbale.

Milano, 7/05/2019

Dott. Stefano Meloni, Presidente

Dott. Paolo Baldinelli Segretario

## Informazioni generali sull'impresa

### Dati anagrafici

Denominazione: Samsò S.p.A.  
Sede: Via Vittor Pisani 10 MILANO MI  
Capitale sociale: 1.500.000,00  
Capitale sociale interamente versato: sì  
Codice CCIAA: MI  
Partita IVA: 02733400218  
Codice fiscale: 02733400218  
Numero REA: 2080953  
Forma giuridica: SOCIETA' PER AZIONI  
Settore di attività prevalente (ATECO): 749093  
Società in liquidazione: no  
Società con socio unico: no  
Società sottoposta ad altrui attività di direzione e coordinamento: no  
Denominazione della società o ente che esercita l'attività di direzione e coordinamento:  
Appartenenza a un gruppo: no  
Denominazione della società capogruppo:  
Paese della capogruppo:  
Numero di iscrizione all'albo delle cooperative:

# Bilancio al 31/12/2018

## Stato Patrimoniale Ordinario

	31/12/2018	31/12/2017
<b>Attivo</b>		
<b>B) Immobilizzazioni</b>		
I - Immobilizzazioni immateriali	-	-
1) costi di impianto e di ampliamento	71.598	97.752
2) costi di sviluppo	32.815	46.657
4) concessioni, licenze, marchi e diritti simili	27.505	36.364
5) avviamento	542.842	620.391
7) altre	101.801	90.583
<i>Totale immobilizzazioni immateriali</i>	<i>776.561</i>	<i>891.747</i>
II - Immobilizzazioni materiali	-	-

	31/12/2018	31/12/2017
2) impianti e macchinario	1.606.444	960.947
3) attrezzature industriali e commerciali	11.913	14.359
4) altri beni	46.621	57.226
<i>Totale immobilizzazioni materiali</i>	<i>1.664.978</i>	<i>1.032.532</i>
III - Immobilizzazioni finanziarie	-	-
1) partecipazioni in	-	-
a) imprese controllate	383.016	328.500
d-bis) altre imprese	2.000	2.000
<i>Totale partecipazioni</i>	<i>385.016</i>	<i>330.500</i>
2) crediti	-	-
a) verso imprese controllate	450.736	439.000
esigibili entro l'esercizio successivo	25.732	-
esigibili oltre l'esercizio successivo	425.004	439.000
<i>Totale crediti</i>	<i>450.736</i>	<i>439.000</i>
<i>Totale immobilizzazioni finanziarie</i>	<i>835.752</i>	<i>769.500</i>
<i>Totale immobilizzazioni (B)</i>	<i>3.277.291</i>	<i>2.693.779</i>
<b>C) Attivo circolante</b>		
I - Rimanenze	-	-
3) lavori in corso su ordinazione	9.339.131	8.154.798
4) prodotti finiti e merci	38.780	32.355
<i>Totale rimanenze</i>	<i>9.377.911</i>	<i>8.187.153</i>
II - Crediti	-	-
1) verso clienti	6.124.716	3.047.500
esigibili entro l'esercizio successivo	3.901.241	3.047.500
esigibili oltre l'esercizio successivo	2.223.475	-
2) verso imprese controllate	46.643	-
esigibili entro l'esercizio successivo	46.643	-
5-bis) crediti tributari	683.740	573.009
esigibili entro l'esercizio successivo	683.740	573.009
5-ter) imposte anticipate	628.818	399.255
5-quater) verso altri	931.057	681.345
esigibili entro l'esercizio successivo	931.057	681.345
<i>Totale crediti</i>	<i>8.414.974</i>	<i>4.701.109</i>
III - Attività finanziarie che non costituiscono immobilizzazioni	-	-

	31/12/2018	31/12/2017
6) altri titoli	-	405.294
<i>Totale attività finanziarie che non costituiscono immobilizzazioni</i>	-	405.294
IV - Disponibilità liquide	-	-
1) depositi bancari e postali	510.140	28.334
3) danaro e valori in cassa	45	621
<i>Totale disponibilità liquide</i>	510.185	28.955
<i>Totale attivo circolante (C)</i>	18.303.070	13.322.511
<b>D) Ratei e risconti</b>	<b>27.636</b>	<b>31.158</b>
<i>Totale attivo</i>	21.607.997	16.047.448
<b>Passivo</b>		
<b>A) Patrimonio netto</b>	<b>3.469.639</b>	<b>3.165.234</b>
I - Capitale	1.500.000	1.500.000
II - Riserva da soprapprezzo delle azioni	1.560.000	1.560.000
IV - Riserva legale	38.743	1.344
VI - Altre riserve, distintamente indicate	-	-
Riserva straordinaria	43.871	43.871
Varie altre riserve	-	(1)
<i>Totale altre riserve</i>	43.871	43.870
VIII - Utili (perdite) portati a nuovo	22.621	22.621
IX - Utile (perdita) dell'esercizio	304.404	37.399
<b>Totale patrimonio netto</b>	<b>3.469.639</b>	<b>3.165.234</b>
<b>B) Fondi per rischi e oneri</b>		
2) per imposte, anche differite	760.063	435.194
4) altri	65.000	40.000
<i>Totale fondi per rischi ed oneri</i>	825.063	475.194
<b>C) Trattamento di fine rapporto di lavoro subordinato</b>	<b>85.919</b>	<b>60.962</b>
<b>D) Debiti</b>		
3) debiti verso soci per finanziamenti	1.026.500	-
esigibili entro l'esercizio successivo	1.026.500	-
4) debiti verso banche	4.220.251	2.967.692
esigibili entro l'esercizio successivo	3.107.801	1.777.692
esigibili oltre l'esercizio successivo	1.112.450	1.190.000
6) acconti	3.453.523	2.788.070
esigibili entro l'esercizio successivo	2.553.523	2.788.070



	31/12/2018	31/12/2017
esigibili oltre l'esercizio successivo	900.000	-
7) debiti verso fornitori	7.986.787	5.689.556
esigibili entro l'esercizio successivo	7.986.787	5.689.556
9) debiti verso imprese controllate	140.295	75.090
esigibili entro l'esercizio successivo	140.295	75.090
12) debiti tributari	137.090	114.602
esigibili entro l'esercizio successivo	137.090	86.063
esigibili oltre l'esercizio successivo	-	28.539
13) debiti verso istituti di previdenza e di sicurezza sociale	46.320	29.238
esigibili entro l'esercizio successivo	46.320	29.238
14) altri debiti	202.084	681.810
esigibili entro l'esercizio successivo	202.084	681.810
<b>Totale debiti</b>	<b>17.212.850</b>	<b>12.346.058</b>
<b>E) Ratei e risconti</b>	<b>14.526</b>	<b>-</b>
<b>Totale passivo</b>	<b>21.607.997</b>	<b>16.047.448</b>

## Conto Economico Ordinario

	31/12/2018	31/12/2017
<b>A) Valore della produzione</b>		
1) ricavi delle vendite e delle prestazioni	8.142.988	3.364.140
3) Variazioni dei lavori in corso su ordinazione	1.184.333	4.721.691
4) incrementi di immobilizzazioni per lavori interni	235.937	1.006.227
5) altri ricavi e proventi	-	-
altri	409.478	172.379
<b>Totale altri ricavi e proventi</b>	<b>409.478</b>	<b>172.379</b>
<b>Totale valore della produzione</b>	<b>9.972.736</b>	<b>9.264.437</b>
<b>B) Costi della produzione</b>		
6) per materie prime, sussidiarie, di consumo e di merci	5.308.885	4.984.099
7) per servizi	2.801.887	2.812.490
8) per godimento di beni di terzi	93.194	91.971
9) per il personale	-	-
a) salari e stipendi	528.007	528.197

	31/12/2018	31/12/2017
b) oneri sociali	189.210	159.497
c) trattamento di fine rapporto	32.891	26.750
e) altri costi	30.395	18.957
<b>Totale costi per il personale</b>	<b>780.503</b>	<b>733.401</b>
10) ammortamenti e svalutazioni	-	-
a) ammortamento delle immobilizzazioni immateriali	171.996	159.699
b) ammortamento delle immobilizzazioni materiali	139.995	60.194
d) svalutazioni dei crediti compresi nell'attivo circolante e delle disponibilita' liquide	26.100	69.127
<b>Totale ammortamenti e svalutazioni</b>	<b>338.091</b>	<b>289.020</b>
11) variazioni delle rimanenze di materie prime, sussidiarie, di consumo e merci	(6.425)	(1.105)
13) altri accantonamenti	25.000	40.000
14) oneri diversi di gestione	85.902	187.782
<b>Totale costi della produzione</b>	<b>9.427.037</b>	<b>9.137.658</b>
<b>Differenza tra valore e costi della produzione (A - B)</b>	<b>545.699</b>	<b>126.779</b>
<b>C) Proventi e oneri finanziari</b>		
15) proventi da partecipazioni	-	-
altri	-	2.656
<b>Totale proventi da partecipazioni</b>	<b>-</b>	<b>2.656</b>
16) altri proventi finanziari	-	-
a) da crediti iscritti nelle immobilizzazioni	-	-
da imprese controllate	15	-
<b>Totale proventi finanziari da crediti iscritti nelle immobilizzazioni</b>	<b>15</b>	<b>-</b>
c) da titoli iscritti nell'attivo circolante che non costituiscono partecipazioni	7.115	-
d) proventi diversi dai precedenti	-	-
da imprese controllate	11.736	-
altri	-	1.262
<b>Totale proventi diversi dai precedenti</b>	<b>11.736</b>	<b>1.262</b>
<b>Totale altri proventi finanziari</b>	<b>18.866</b>	<b>1.262</b>
17) interessi ed altri oneri finanziari	-	-
altri	114.396	32.267
<b>Totale interessi e altri oneri finanziari</b>	<b>114.396</b>	<b>32.267</b>
<b>Totale proventi e oneri finanziari (15+16-17+-17-bis)</b>	<b>(95.530)</b>	<b>(28.349)</b>
<b>Risultato prima delle imposte (A-B+C+-D)</b>	<b>450.169</b>	<b>98.430</b>
<b>20) Imposte sul reddito dell'esercizio, correnti, differite e anticipate</b>		

	31/12/2018	31/12/2017
imposte correnti	50.458	25.772
imposte differite e anticipate	95.307	35.259
<i>Totale delle imposte sul reddito dell'esercizio, correnti, differite e anticipate</i>	<i>145.765</i>	<i>61.031</i>
<b>21) Utile (perdita) dell'esercizio</b>	<b>304.404</b>	<b>37.399</b>

## Rendiconto finanziario, metodo indiretto

	Importo al 31/12/2018	Importo al 31/12/2017
<b>A) Flussi finanziari derivanti dall'attività operativa (metodo indiretto)</b>		
Utile (perdita) dell'esercizio	304.404	37.399
Imposte sul reddito - Correnti	145.765	61.031
Interessi passivi/(attivi)	95.530	28.349
<i>1) Utile (perdita) dell'esercizio prima d'imposte sul reddito, interessi, dividendi e plus/minusvalenze da cessione</i>	<i>545.699</i>	<i>126.779</i>
Rettifiche per elementi non monetari che non hanno avuto contropartita nel capitale circolante netto		
Accantonamenti ai fondi	25.000	40.000
Ammortamenti delle immobilizzazioni	311.991	219.893
Svalutazioni per perdite durevoli di valore	26.100	69.127
Altre rettifiche in aumento/(in diminuzione) per elementi non monetari (TFR)	24.957	26.627
<i>Totale rettifiche per elementi non monetari che non hanno avuto contropartita nel capitale circolante netto</i>	<i>388.048</i>	<i>355.647</i>
<b>2) Flusso finanziario prima delle variazioni del capitale circolante netto</b>	<b>933.747</b>	<b>482.426</b>
Variazioni del capitale circolante netto		
Decremento/(Incremento) delle rimanenze	(1.190.758)	(4.722.796)
Decremento/(Incremento) dei crediti verso clienti	(3.103.316)	(1.954.574)
Incremento/(Decremento) dei debiti verso fornitori	2.297.231	3.584.192
Decremento/(Incremento) dei ratei e risconti attivi	3.522	6.241
Incremento/(Decremento) dei ratei e risconti passivi	14.526	
Altri decrementi/(Altri Incrementi) del capitale circolante netto	(116.584)	1.015.244
<i>Totale variazioni del capitale circolante netto</i>	<i>(2.095.379)</i>	<i>(2.071.693)</i>
<b>3) Flusso finanziario dopo le variazioni del capitale circolante netto</b>	<b>(1.161.632)</b>	<b>(1.589.267)</b>
Altre rettifiche		
Interessi incassati/(pagati)	(95.530)	(28.349)
(Imposte sul reddito pagate)	(50.458)	(25.000)



	Importo al 31/12/2018	Importo al 31/12/2017
<i>Totale altre rettifiche</i>	<i>(145.988)</i>	<i>(53.349)</i>
<b>Flusso finanziario dell'attività operativa (A)</b>	<b>(1.307.620)</b>	<b>(1.642.616)</b>
<b>B) Flussi finanziari derivanti dall'attività d'investimento</b>		
Immobilizzazioni materiali		
(Investimenti)	(772.441)	(1.031.357)
Disinvestimenti		262
Immobilizzazioni immateriali		
(Investimenti)	(56.810)	(89.480)
Immobilizzazioni finanziarie		
(Investimenti)	(66.252)	(749.000)
Attività finanziarie non immobilizzate		
Disinvestimenti	405.294	892.844
<b>Flusso finanziario dell'attività di investimento (B)</b>	<b>(490.209)</b>	<b>(976.731)</b>
<b>C) Flussi finanziari derivanti dall'attività di finanziamento</b>		
Mezzi di terzi		
Incremento/(Decremento) debiti a breve verso banche	749.910	1.074.942
Accensione finanziamenti - Rimborso	2.655.500	700.000
(Rimborso finanziamenti)	(1.126.351)	(340.000)
<b>Flusso finanziario dell'attività di finanziamento (C)</b>	<b>2.279.059</b>	<b>1.434.942</b>
<b>Incremento (decremento) delle disponibilità liquide (A ± B ± C)</b>	<b>481.230</b>	<b>(1.184.405)</b>
Disponibilità liquide a inizio esercizio		
Depositi bancari e postali	28.334	1.212.470
Danaro e valori in cassa	621	889
Totale disponibilità liquide a inizio esercizio	28.955	1.213.359
Disponibilità liquide a fine esercizio		
Depositi bancari e postali	510.140	28.334
Danaro e valori in cassa	45	621
Totale disponibilità liquide a fine esercizio	510.185	28.955
Di cui non liberamente utilizzabili	100.000	
Differenza di quadratura		(1)

## Nota integrativa, parte iniziale

Signori Soci, la presente nota integrativa costituisce parte integrante del bilancio al 31/12/2018. Il bilancio risulta conforme a quanto previsto dagli articoli 2423 e seguenti del codice civile ed ai principi contabili nazionali così come pubblicati dall'Organismo Italiano di Contabilità; esso rappresenta pertanto con chiarezza ed in modo veritiero e corretto la situazione patrimoniale e finanziaria della società ed il risultato economico dell'esercizio. Il contenuto dello stato patrimoniale e del conto economico è quello previsto dagli articoli 2424 e 2425 del codice civile, mentre il rendiconto finanziario è stato redatto ai sensi dell'art. 2425-ter. La nota integrativa, redatta ai sensi dell'art. 2427 del codice civile, contiene inoltre tutte le informazioni utili a fornire una corretta interpretazione del bilancio. La società Samsò S.p.A. è esonerata dalla redazione del Bilancio Consolidato in quanto, unitamente alle società controllate, non ha superato per due anni consecutivi due dei tre limiti dimensionali previsti dall'art. 27 c. 1 del D.Lgs. 127/91.

### Criteri di formazione

#### Redazione del bilancio

Le informazioni contenute nel presente documento sono presentate secondo l'ordine in cui le relative voci sono indicate nello stato patrimoniale e nel conto economico. In riferimento a quanto indicato nella parte introduttiva della presente nota integrativa, si attesta che, ai sensi dell'art. 2423, 3° comma del codice civile, qualora le informazioni richieste da specifiche disposizioni di legge non siano sufficienti a dare una rappresentazione veritiera e corretta della situazione aziendale vengono fornite le informazioni complementari ritenute necessarie allo scopo. Il bilancio d'esercizio, così come la presente nota integrativa, sono stati redatti in unità di euro.

### Principi di redazione

---

La valutazione delle voci di bilancio è avvenuta nel rispetto del principio della prudenza, della rilevanza e nella prospettiva di continuazione dell'attività. Ai sensi dell'art. 2423-bis c.1 punto 1-bis C.C., la rilevazione e la presentazione delle voci è effettuata tenendo conto della sostanza dell'operazione o del contratto. Nella redazione del bilancio d'esercizio gli oneri e i proventi sono stati iscritti secondo il principio di competenza indipendentemente dal momento della loro manifestazione numeraria e sono stati indicati esclusivamente gli utili realizzati alla data di chiusura dell'esercizio. Si è peraltro tenuto conto dei rischi e delle perdite di competenza dell'esercizio, anche se conosciuti dopo la chiusura di questo.

### Struttura e contenuto del prospetto di bilancio

Lo stato patrimoniale, il conto economico, il rendiconto finanziario e le informazioni di natura contabile contenute nella presente nota integrativa sono conformi alle scritture contabili, da cui sono stati direttamente desunti. Nell'esposizione dello stato patrimoniale e del conto economico non sono stati effettuati raggruppamenti delle voci precedute da numeri arabi, come invece facoltativamente previsto dall'art. 2423 ter del c.c. Ai sensi dell'art. 2424 del codice civile si conferma che non esistono elementi dell'attivo o del passivo che ricadano sotto più voci del prospetto di bilancio.

## Casi eccezionali ex art. 2423, quinto comma, del Codice Civile

---

Non si sono verificati casi eccezionali che abbiano reso necessario il ricorso a deroghe di cui all'art. 2423, commi 4 e 5 del codice civile.

## Cambiamenti di principi contabili

---

Non si sono verificati casi eccezionali che abbiano reso necessario il ricorso a deroghe di cui all'art.2423-bis c.2 del codice civile.

## Problematiche di comparabilità e di adattamento

---

Ai sensi dell'art. 2423 ter del codice civile si precisa che alcune voci di bilancio non sono risultate comparabili rispetto all'esercizio precedente; è stato pertanto necessario adattare le seguenti voci di stato patrimoniale e conto economico:

- Nel prospetto di bilancio al 31.12.2017 di cui sopra, si è provveduto a riclassificare la voce precedentemente indicata a Crediti vs controllate C.II, alla voce Immobilizzazioni Finanziarie – Crediti Verso imprese controllate 1.B.3.2.a per un importo complessivo di € 439.000,00.
- Nel prospetto di bilancio al 31.12.2017 di cui sopra, si è provveduto a riclassificare la voce precedentemente indicata a Costi della Produzione – per servizi B.7) per un importo di € 242.100.00 alla voce Costi della produzione, - per il personale B.9).
- Nel prospetto di bilancio al 31.12.2017 di cui sopra, si è provveduto a riclassificare la voce precedentemente indicata a Lavori in Prodotti in corso di lavorazione e semilavorati – alla voce C.1.3 Lavori in corso su ordinazione per un importo di € 8.154.798 di così come alla correlata voce di Conto Economico per un importo di € 4.721.691.

## Criteri di valutazione applicati

---

I criteri applicati nella valutazione delle voci di bilancio e nelle rettifiche di valore sono conformi alle disposizioni del codice civile e alle indicazioni contenute nei principi contabili emanati dall'Organismo Italiano di Contabilità. Gli stessi inoltre non sono variati rispetto all'esercizio precedente. Ai sensi dell'articolo 2427 c. 1 n. 1 del c.c. si illustrano i più significativi criteri di valutazione adottati nel rispetto delle disposizioni contenute all'art.2426 del codice civile, con particolare riferimento a quelle voci di bilancio per le quali il legislatore ammette diversi criteri di valutazione e di rettifica o per le quali non sono previsti specifici criteri. La società, alla data di chiusura dell'esercizio, non detiene crediti o debiti in valuta estera.

### Immobilizzazioni immateriali

Le immobilizzazioni immateriali, ricorrendo i presupposti previsti dai principi contabili, sono iscritte nell'attivo di stato patrimoniale al costo di acquisto e/o di produzione e vengono ammortizzate in quote costanti in funzione della loro utilità futura. Il valore delle immobilizzazioni è esposto al netto dei fondi di ammortamento e delle svalutazioni. L'ammortamento è stato operato in conformità al seguente piano prestabilito, che si ritiene assicuri una corretta ripartizione del costo sostenuto lungo la vita utile delle immobilizzazioni in oggetto:

Voci immobilizzazioni immateriali	Periodo
Costi di impianto e di ampliamento	5 Anni – 20.00%
Costi di sviluppo	5 Anni – 20.00%
Brevetti e utilizzazione opere ingegno, marchi	18 Anni – 5,50%
Concessioni, licenze, e diritti simili	5 Anni – 20.00%
Avviamento	10 Anni – 10.00%
Altre immobilizzazioni immateriali	5 Anni – 20.00%

Il criterio di ammortamento delle immobilizzazioni immateriali è stato applicato con sistematicità ed in ogni esercizio, in relazione alla residua possibilità di utilizzazione economica di ogni singolo bene o spesa. Ai sensi e per gli effetti dell'art.10 della legge 19 marzo 1983, n. 72, e così come anche richiamato dalle successive leggi di rivalutazione monetaria, si precisa che per i beni immateriali tuttora esistenti in patrimonio non è stata mai eseguita alcuna rivalutazione monetaria. Si evidenzia che su tali oneri immobilizzati non è stato necessario operare svalutazioni ex art. 2426 comma 1 n. 3 del codice civile in quanto, come previsto dal principio contabile OIC 9, non sono stati riscontrati indicatori di potenziali perdite durevoli di valore delle immobilizzazioni immateriali.

#### ***Costi di impianto e di ampliamento***

I costi di impianto e di ampliamento sono stati iscritti nell'attivo di stato patrimoniale con il consenso del collegio sindacale poiché aventi utilità pluriennale; tali costi sono stati ammortizzati entro un periodo non superiore a cinque anni.

#### ***Costi di sviluppo***

I costi di sviluppo sono stati iscritti nell'attivo di stato patrimoniale con il consenso del collegio sindacale in quanto aventi, secondo prudente giudizio, le caratteristiche richieste dall'OIC 24: i costi sono recuperabili e hanno attinenza a specifici progetti di sviluppo realizzabili e per i quali la società possiede le necessarie risorse. Inoltre i costi hanno attinenza ad un prodotto o processo chiaramente definito nonché identificabile e misurabile. Dal momento che è possibile stimarne attendibilmente la vita utile, tali costi vengono ammortizzati secondo la loro vita utile.

#### ***Avviamento***

L'avviamento, ricorrendo i presupposti indicati dai principi contabili, è stato iscritto nell'attivo di stato patrimoniale con il consenso del collegio sindacale in quanto acquisito a titolo oneroso, ed è stato ammortizzato, entro il limite di 10 anni previsto dall'OIC 24, secondo la sua vita utile conformemente a quanto previsto dall'art.2426, comma 1, n. 6 del codice civile.

#### ***Altre immobilizzazioni immateriali***

I beni immateriali sono rilevati al costo di acquisto comprendente anche i costi accessori e sono ammortizzati entro il limite legale o contrattuale previsto per gli stessi. I beni immateriali generati internamente sono rilevati al costo di fabbricazione comprendente tutti i costi direttamente imputabili ai beni stessi. Sono ricompresi in tale voce le spese di manutenzioni su beni di terzi, le spese di realizzazione della rete commerciale.

## Immobilizzazioni immateriali

### Movimenti delle immobilizzazioni immateriali

Dopo l'iscrizione in conto economico delle quote di ammortamento dell'esercizio, pari ad € 171.996,00 i fondi di ammortamento delle immobilizzazioni immateriali ammontano ad € 533.254,55 pertanto il valore complessivo delle immobilizzazioni immateriali al netto dei fondi ammontano ad € 776.561,00. Nella tabella sono esposte le movimentazioni delle immobilizzazioni in oggetto.

Descrizione	Dettaglio	Costo storico	Consist. iniziale	Acquisiz.	Ammort.	Consist. Finale	Totale Rivalut.
<i>costi di impianto e di ampliamento</i>							
Spese societarie		20.194	20.194	-	-	20.194	-
Costi di impianto e di ampliamento		144.187	144.187	6.992	-	151.179	-
F.do amm.to spese societarie		11.354-	11.354-	-	2.910	14.264-	-
F.do amm.to costi di impianto e ampliam.		55.275-	55.275-	-	30.237	85.512-	-
Arrotondamento						1	
<b>Totale</b>		<b>97.752</b>	<b>97.752</b>	<b>6.992</b>	<b>33.147</b>	<b>71.598</b>	<b>-</b>
<i>costi di sviluppo</i>							
Costi di sviluppo		117.241	117.241	-	-	117.241	-
F.do amm.to costi di sviluppo		70.584-	70.584-	-	13.842	84.426-	-
<b>Totale</b>		<b>46.657</b>	<b>46.657</b>	<b>-</b>	<b>13.842</b>	<b>32.815</b>	<b>-</b>
<i>concessioni, licenze, marchi e diritti simili</i>							
Marchi		5.000	5.000	-	-	5.000	-
Concessioni e licenze		41.611	41.611	-	-	41.611	-
F.do ammortamento marchi		1.110-	1.110-	-	277	1.387-	-
F.do ammortamento concessioni e licenze		9.137-	9.137-	-	8.581	17.718-	-
Arrotondamento						1-	
<b>Totale</b>		<b>36.364</b>	<b>36.364</b>	<b>-</b>	<b>8.858</b>	<b>27.505</b>	<b>-</b>
<i>avviamento</i>							
Avviamento		775.489	775.489	-	-	775.489	-
F.do ammortamento avviamento		155.098-	155.098-	-	77.549	232.647-	-
<b>Totale</b>		<b>620.391</b>	<b>620.391</b>	<b>-</b>	<b>77.549</b>	<b>542.842</b>	<b>-</b>
<i>altre</i>							
Spese manut.su beni di terzi da ammort.		11.112	11.112	-	-	11.112	-



Descrizione	Dettaglio	Costo storico	Consist. iniziale	Acquisiz.	Ammort.	Consist. Finale	Totale Rivalut.
Altre spese pluriennali		65.528	65.528	49.817	-	115.345	-
Spese pluriennali - Rete commerciale		41.000	41.000	-	-	41.000	-
Progetto Cogenerazione		31.642	31.642	-	-	31.642	-
F.do amm.to spese di manut.beni di terzi		3.703-	3.703-	-	1.850	5.553-	-
F.do amm. altre spese pluriennali		38.596-	38.596-	-	28.549	67.145-	-
Fondo Ammortamento Spese commerciali		16.400-	16.400-	-	8.200	24.600-	-
<b>Totale</b>		<b>90.583</b>	<b>90.583</b>	<b>49.817</b>	<b>38.599</b>	<b>101.801</b>	-

### Costi di impianto e ampliamento

Nel seguente prospetto è illustrato il dettaglio dei costi di impianto e di ampliamento con evidenza delle variazioni intercorse rispetto all'esercizio precedente. Per quanto riguarda le ragioni della loro iscrizione ed i rispettivi criteri di ammortamento si rimanda a quanto sopra illustrato.

Descrizione	Dettaglio	2018	2017	Variaz. assoluta	Variaz. %
<i>costi di impianto e di ampliamento</i>					
Spese societarie		20.194	20.194	-	-
Costi di impianto e di ampliamento		151.179	144.187	6.992	5
F.do amm.to spese societarie		14.265-	11.354-	2.911-	26
F.do amm.to costi di impianto e ampliament.		85.511-	55.275-	30.236-	55
Arrotondamento		1	-	1	
<b>Totale</b>		<b>71.598</b>	<b>97.752</b>	<b>26.154-</b>	

### Dettaglio composizione costi pluriennali

#### Costi di sviluppo

Nel seguente prospetto è illustrato il dettaglio dei costi di sviluppo con evidenza delle variazioni intercorse rispetto all'esercizio precedente. Per quanto riguarda le ragioni della loro iscrizione ed i rispettivi criteri di ammortamento si rimanda a quanto sopra illustrato.

Descrizione	Dettaglio	2018	2017	Variaz. assoluta	Variaz. %
<i>costi di sviluppo</i>					

Descrizione	Dettaglio	2018	2017	Variaz. assoluta	Variaz. %
Costi di sviluppo		117.241	117.241	-	-
F.do amm.to costi di sviluppo		84.427-	70.584-	13.843-	20
Arrotondamento		1	-	1	
<b>Totale</b>		<b>32.815</b>	<b>46.657</b>	<b>13.842-</b>	

### Immobilizzazioni materiali

I cespiti appartenenti alla categoria delle immobilizzazioni materiali, rilevati alla data in cui avviene il trasferimento dei rischi e dei benefici connessi al bene acquisito, sono iscritti in bilancio al costo di acquisto e/o di produzione, aumentato degli oneri accessori sostenuti fino al momento in cui i beni sono pronti all'uso e comunque nel limite del valore recuperabile. Il costo di produzione corrisponde all'insieme di tutti i costi di fabbricazione sostenuti fino all'entrata in funzione del bene, sia che si tratti di costi ad esso direttamente riferibili, sia che si tratti di costi relativi a lavorazioni comuni per la quota ragionevolmente ad esso imputabile. I criteri di ammortamento delle immobilizzazioni materiali non sono variati rispetto a quelli applicati nell'esercizio precedente. Ai sensi e per gli effetti dell'art.10 della legge 19 Marzo 1983, n.72, così come anche richiamato dalle successive leggi di rivalutazione monetaria, si precisa che per i beni materiali tuttora esistenti in patrimonio non è stata mai eseguita alcuna rivalutazione monetaria. Si evidenzia che non è stato necessario operare svalutazioni ex art. 2426 comma 1 n. 3 del codice civile in quanto, come previsto dal principio contabile OIC 9, non sono stati riscontrati indicatori di potenziali perdite durevoli di valore delle immobilizzazioni materiali. I costi di riparazione e manutenzione sono spesi a conto economico nell'esercizio in cui sono sostenuti, salvo che rivestano carattere incrementativo del valore e/o della funzionalità del bene (manutenzione straordinaria), nel qual caso sono capitalizzati. Per alcune attrezzature industriali e commerciali, costantemente rinnovate e complessivamente di scarsa rilevanza in rapporto all'attivo di bilancio, sono state iscritte nell'attivo ad un valore costante in conformità alle disposizioni di cui all'OIC n. 16; di conseguenza non si procede all'ammortamento sistematico di tali beni e gli acquisti degli esercizi successivi vengono direttamente spesi a conto economico. Il procedimento di ammortamento viene interrotto per i cespiti il cui valore di mercato residuo sia superiore o uguale al valore netto contabile, conformemente al principio contabile OIC 16. Le immobilizzazioni il cui valore alla data di chiusura dell'esercizio risulti durevolmente inferiore rispetto al valore come sopra determinato, sono state iscritte a tale minore valore mediante una svalutazione dell'immobilizzazione, ai sensi dell'OIC 9; questo non è mantenuto nei successivi bilanci se sono venuti meno i motivi della rettifica effettuata.

Le immobilizzazioni materiali in corso di realizzazione alla fine dell'esercizio, non ancora pronte per entrare in funzione sono iscritti al costo sostenuto nella voce "Immobilizzazioni in corso". Quando il cespite è completato ed è disponibile per entrare nel processo produttivo il costo viene girato alla corrispondente categoria ed assoggettato ad ammortamento.

Voci immobilizzazioni materiali	Periodo
Impianti Specifici / Cogeneratori	9.00%
Mobili e Arredi	12.00%
Macchine d'ufficio elettroniche	20.00%

Attrezzature Industriali – Impianti e Macchinari – Impianti Led	15.00%
Telefonia Mobile	20.00%

## Immobilizzazioni materiali

### Movimenti delle immobilizzazioni materiali

Le immobilizzazioni materiali al lordo dei relativi fondi ammortamento ammontano ad € 1.881.021,00 i fondi di ammortamento risultano essere pari ad € 216.043,00 Nella tabella che segue sono esposte le movimentazioni delle immobilizzazioni in oggetto.

Descrizione	Costo storico	Consist. iniziale	Acquisiz.	Ammort.	Consist. Finale	Totale Rivalutaz.
impianti e macchinario	1.006.227	1.006.227	767.930	167.713	1.606.444	-
attrezzature industriali e commerciali	16.310	16.310	-	4.397	11.913	-
altri beni	86.044	86.044	4.510	43.933	46.621	-
<b>Totale</b>	<b>1.108.581</b>	<b>1.108.581</b>	<b>772.440</b>	<b>216.043</b>	<b>1.664.978</b>	-

Descrizione	Dettaglio	Costo storico	Consist. iniziale	Acquisiz.	Ammort.	Consist. Finale	Totale Rivalut.
<i>impianti e macchinario</i>							
Impianti Led		-	-	42.752	-	42.752	-
Impianti Cogeneratori		1.006.227	1.006.227	725.179	-	1.731.406	-
Fondo Amm Impianti Cogeneratori		45.280-	45.280-	-	120.296	165.576-	-
F.do Ammortamento impianti a Led		-	-	-	2.138	2.138-	-
<b>Totale</b>		<b>960.947</b>	<b>960.947</b>	<b>767.931</b>	<b>122.434</b>	<b>1.606.444</b>	-
<i>attrezzature industriali e commerciali</i>							
Attrez.specifica industr.commer.e agric.		16.310	16.310	-	-	16.310	-
F.do amm.attr.spec.industr.e commer.agr.		1.950-	1.950-	-	2.447	4.397-	-
<b>Totale</b>		<b>14.360</b>	<b>14.360</b>	-	<b>2.447</b>	<b>11.913</b>	-
<i>altri beni</i>							
Mobili e arredi		23.014	23.014	-	-	23.014	-
Macchine d'ufficio elettroniche		34.064	34.064	3.345	-	37.409	-
Telefonia mobile		2.166	2.166	1.165	-	3.331	-

Descrizione	Dettaglio	Costo storico	Consist. iniziale	Acquisiz.	Ammort.	Consist. Finale	Totale Rivalut.
Acquisto stand fieristico		26.800	26.800	-	-	26.800	-
F.do ammortamento mobili e arredi		6.999-	6.999-	-	2.761	9.760-	-
F.do amm. macch.ordin.d'ufficio		10.728-	10.728-	-	6.444	17.172-	-
F.do ammortamento telefonia mobile		371-	371-	-	550	921-	-
Fondo ammortamento stand fieristico		10.720-	10.720-	-	5.360	16.080-	-
<b>Totale</b>		<b>57.226</b>	<b>57.226</b>	<b>4.510</b>	<b>15.115</b>	<b>46.621</b>	<b>-</b>

### Immobilizzazioni finanziarie

#### Partecipazioni

Tutte le partecipazioni iscritte in bilancio sono state valutate con il metodo del costo, dove per costo s'intende l'onere sostenuto per l'acquisto o la costituzione, indipendentemente dalle modalità di pagamento, comprensivo degli eventuali oneri accessori (commissioni e spese bancarie, bolli, intermediazione bancaria, ecc.) aumentato dai versamenti effettuati per sottoscrivere successivi aumenti di capitale, coperture perdite o a seguito della conversione di finanziamenti soci. Il costo come sopra determinato viene ridotto, mediante l'accantonamento ad uno specifico fondo svalutazione, in caso si accertino perdite durevoli di valore; qualora vengano meno i motivi della rettifica effettuata, il valore della partecipazione è ripristinato nel limite del costo di acquisizione sostenuto.

#### Crediti

I crediti iscritti tra le immobilizzazioni finanziarie sono stati rilevati in bilancio tenendo conto del fattore temporale e del valore di presumibile di realizzo, conformemente a quanto previsto dall'art. 2426, comma 1, n. 8 del codice civile.

#### Analisi delle variazioni e della scadenza dei crediti immobilizzati

La variazione intervenuta nel corso dell'esercizio 2018 di € 11.736,00 si riferisce all'importo degli interessi maturati sul finanziamento fruttifero di interessi concesso dalla Samsò alle proprie controllate, allo stesso è stato applicato l'interesse pari all'Euribor 6M con applicazione dello Spread del 2.15% per un tasso finito del 1.890%.

	Valore di inizio esercizio	Variazioni nell'esercizio	Valore di fine esercizio
Crediti verso imprese controllate	439.000	11.736	450.736
<b>Totale</b>	<b>439.000</b>	<b>11.736</b>	<b>450.736</b>

#### Operazioni di locazione finanziaria

I beni acquisiti in locazione finanziaria sono contabilmente rappresentati, come previsto dal Legislatore, secondo il metodo patrimoniale con la rilevazione dei canoni leasing tra i costi di esercizio.

## Immobilizzazioni finanziarie

Nel corso del 2018, è stata costituita una nuova Società:

- Zero Emissioni A S.r.l. (100.00% partecipata da Samsò S.p.A.) è una società veicolo che si occupa di acquistare e gestire gli impianti di Cogenerazione / Led, realizzati presso società energivore del settore "Agroalimentare" e comprensiva dei relativi contratti di durata pluriennale di somministrazione dell'energia

Rimangono nel perimetro della Società le partecipazioni delle seguenti società:

- la KWngo S.r.l. (85% partecipata da Samsò S.p.A.) è una società dedita alla ricerca di soluzioni innovative in ambito di mobilità elettrica che attualmente ha in fase di sviluppo la progettazione di un impianto fotovoltaico pilota che fornisce energia ad un sistema di accumulo stazionario che funge da serbatoio per le stazioni di ricarica dei veicoli elettrici anche in modalità Ultra Fast. Tale sistema innovativo permette di perfezionare lo sviluppo di una smart-microgrid in corrente continua e di favorire il bilancio energetico delle reti elettriche;
- la Zero Emissioni H S.r.l. (100% partecipata da Samsò S.p.A.) è una società veicolo destinata all'acquisto e alla gestione degli Impianti di Cogenerazione in proprietà, realizzati presso società energivore del settore "Hospital", e nella quale sono presenti anche i relativi contratti di somministrazione dell'energia;
- Zero Emissioni I S.r.l. (100.00% partecipata da Samsò S.p.A.) è una società veicolo destinata all'acquisto e alla gestione degli impianti di Cogenerazione in proprietà, completati presso società energivore del settore "Industriale" e dei relativi contratti di somministrazione dell'energia;
- Samsò Service S.r.l. (100.00% partecipata da Samsò S.p.A.) precedentemente denominata PVR Manutenzioni S.r.l. è una società che si occupa della manutenzione degli impianti realizzati dalla casa madre o acquisiti dalle società veicolo e della direzione progettuale degli impianti realizzati da Samsò S.p.A.

I Bilanci delle società controllate verranno allegati alla presente nota integrativa. Nella seguente tabella vengono espone le movimentazioni delle immobilizzazioni in oggetto.

Descrizione	Costo storico	Consist. iniziale	Acquisiz / incrementi	Consist. Finale	Totale Rivalutaz.
Partecipazioni in imprese controllate	328.500	328.500	54.516	383.016	-
Partecipazione in altre imprese	2.000	2.000	-	2.000	-
Crediti verso imprese controllate	439.000	439.000	11.736	450.736	-
<b>Totale</b>	<b>769.500</b>	<b>769.500</b>	<b>66.252</b>	<b>835.752</b>	<b>-</b>

### Dettagli sulle partecipazioni immobilizzate in imprese controllate

Nel seguente prospetto sono indicate le partecipazioni relative ad imprese controllate nonché le ulteriori indicazioni richieste dall'art 2427 del codice civile. La valutazione delle partecipazioni nelle società controllate, sono state effettuate al costo, in particolar modo, per quanto di riferimento alla società KWngo S.r.l. e Zero Emissioni H S.r.l. Zero Emissioni I S.r.l. Le stesse sono state costituite nel corso del 2016 – 2017 per acquisire i

progetti ESCO della controllante Samsò S.p.A. Nel corso del 2018 è stata costituita da Samsò S.p.A. la Società Zero Emissioni A S.r.l. per acquisire i progetti ESCO con specifico riferimento al mercato Alberghiero.

Ragione Sociale	Sede Sociale	Capitale sociale	Patrimonio netto	Utile / Perdita es.	Quota % possed.	Valore in bilancio
Samsò Service S.r.l.	Via della Libertà 102 Roccapiemonte	10.000	109.131	51.093	100,000	344.515
KWngo S.R.L. unipersonale	Via della Libertà 102 Roccapiemonte	10.000	7.477	1.178-	85,000	8.500
Zero Emissioni H S.R.L. unipersonale	Via Vittor Pisani n° 10 Milano	10.000	7.211	2.125-	100,000	10.000
Zero Emissioni I S.r.l. unipersonale	Via Vittor Pisani n° 10 Milano	10.000	13.555-	24.458-	100,000	10.000
Zero Emissioni A S.R.L. unipersonale	Via Vittor Pisani n° 10 Milano	10.000	7.119	2.881-	100,000	10.000

In osservanza a quanto richiesto dall'art. 2427-bis c.c., nel seguito si forniscono le informazioni circa le immobilizzazioni finanziarie iscritte ad un valore superiore al loro "fair value". Per le partecipate Kwngo S.r.l., Zero Emissioni H S.r.l., Zero Emissioni I S.r.l., Zero Emissioni A S.r.l. il valore contabile non è stato ridotto, pur in presenza di una perdita civilistica, in quanto lo stesso non esprime l'effettivo valore della partecipata, oltremodo le partecipazioni rappresentano un investimento duraturo e strategico per la società.

## Attivo circolante

Gli elementi dell'attivo circolante sono valutati secondo quanto previsto dai numeri da 8 a 11-bis dell'articolo 2426 del codice civile. I criteri utilizzati sono indicati nei paragrafi delle rispettive voci di bilancio.

### Rimanenze

Le rimanenze di beni sono valutate al minore tra il costo di acquisto e/o di produzione e il valore di realizzo desumibile dall'andamento del mercato. Il costo di acquisto comprende gli eventuali oneri accessori di diretta imputazione. Il costo di produzione comprende i costi diretti ed i costi indiretti sostenuti nel corso della produzione e necessari per portare le rimanenze di magazzino nelle condizioni e nel luogo attuali, per la quota ragionevolmente imputabile al prodotto relativa al periodo di fabbricazione e fino al momento dal quale il bene può essere utilizzato. Considerata la non significatività del periodo di produzione, ai costi di produzione non sono stati aggiunti gli oneri relativi al finanziamento della fabbricazione.

### Rimanenze - Lavori in corso su ordinazione

I lavori in corso su ordinazione sono valutati in base al principio contabile OIC 23 sulla base del metodo della percentuale di completamento definito in base allo stato di avanzamento lavori alla fine di ciascun esercizio. Tale metodo è stato adottato in quanto consente di fornire una rappresentazione più vera della realtà aziendale e una adeguata correlazione tra i costi e i ricavi imputati a bilancio. I lavori in corso su ordinazione

comprendono commesse di durata pluriennale e sono valutati sulla base dei corrispettivi maturati con ragionevole certezza, secondo il criterio della percentuale di completamento, stimata attraverso il metodo del costo sostenuto.

### Rimanenze Merci

Le rimanenze di magazzino rilevata al 31.12.2018 sono costituiti principalmente da lampade Led, la loro rilevazione è stata effettuata per mezzo conteggio fisico. Le rimanenze sono valutate al costo di acquisto secondo quanto evidenziato nella tabella sotto indicata.

Descrizione	Consist. iniziale	Increment.	Consist. finale	Variaz. assoluta	Variaz. %
Lavori in corso su ordinazione	8.154.798	1.184.333	9.339.131	1.184.333	15
prodotti finiti e merci	32.354	6.426	38.780	6.426	20
<b>Totale</b>	<b>8.187.152</b>	<b>1.190.759</b>	<b>9.377.911</b>	<b>1.190.759</b>	<b>15</b>

### Attività finanziarie che non costituiscono immobilizzazioni

#### Variazioni delle attività finanziarie che non costituiscono immobilizzazioni

##### Altri titoli

I titoli non immobilizzati vengono valutati in base al minor valore tra il costo di rilevazione iniziale e il valore di realizzo desumibile dall'andamento di mercato. Tutti i titoli sono stati ceduti nel corso del 2018.

Descrizione voce	Valore di inizio esercizio	Variazioni nell'esercizio	Valore di fine esercizio
altri titoli	405.294	(405.294)	-
<b>Totale</b>	<b>405.294</b>	<b>(405.294)</b>	<b>-</b>

### Crediti iscritti nell'attivo circolante

I crediti sono stati esposti in bilancio al presumibile valore di realizzo, conformemente a quanto previsto dall'art. 2426, comma 1, n. 8 del Codice Civile, mediante l'accantonamento ad un fondo corrispondente al rischio di inesigibilità dei crediti rappresentati in bilancio, in relazione alle condizioni economiche generali e del settore di appartenenza, nonché alla provenienza del debitore. Nella seguente tabella vengono espresse le informazioni relative alle variazioni dei crediti iscritti nell'attivo circolante nonché, se significative, le informazioni relative alla scadenza degli stessi.

Descrizione	Consist. iniziale	Variazione dell'esercizio	Consist. finale	Variaz. assoluta	Variaz. %
verso clienti	3.047.500	3.077.216	6.124.716	3.077.216	101
verso imprese controllate	-	46.643	46.643	46.643	-

Descrizione	Consist. iniziale	Variazione dell'esercizio	Consist. finale	Variaz. assoluta	Variaz. %
crediti tributari	573.009	110.731	683.740	110.731	19
imposte anticipate	399.255	229.563	628.818	229.563	57
verso altri	681.345	249.712	931.057	249.712	37
<b>Totale</b>	<b>4.701.109</b>	<b>3.713.865</b>	<b>8.414.974</b>	<b>3.713.865</b>	<b>79</b>

Descrizione	Dettaglio	Consist. iniziale	Incremento dell'esercizio	Decremento dell'Esercizio	Consist. finale	Variaz. assoluta	Variaz. %
<i>verso clienti</i>							
Fatture da emettere a clienti terzi		244.685	1.582.299	-	1.826.984	1.582.299	647
Note credito da emettere a clienti terzi		-	-	26.189	26.189-	26.189-	-
Clienti terzi Italia		2.878.373	1.503.133	-	4.381.506	1.503.133	52
Clienti terzi Estero		6.000	44.074	-	50.074	44.074	735
Fondo svalutaz. crediti verso clienti		81.558-	26.101-	-	107.659-	26.101-	32
	<b>Totale</b>	<b>3.047.500</b>	<b>3.103.405</b>	<b>26.189</b>	<b>6.124.716</b>	<b>3.077.216</b>	
<i>crediti tributari</i>							
Erario c/liquidazione IVA		9.546	-	9.546	-	9.546-	100-
IVA c/erario da compensare		-	3	-	3	3	-
Erario c/liquidazione di gruppo		540.950	141.709	-	682.659	141.709	26
Erario c/imposte sostitutive su TFR		-	188	-	188	188	-
Ritenute subite su interessi attivi		330	4	-	334	4	1
Altre ritenute subite		536	-	-	536	-	-
Erario c/acconti IRES		20	-	-	20	-	-
Erario c/acconti IRAP		21.626	-	21.626	-	21.626-	100-
	<b>Totale</b>	<b>573.008</b>	<b>141.904</b>	<b>31.172</b>	<b>683.740</b>	<b>110.732</b>	
<i>imposte anticipate</i>							
Crediti IRES per imposte anticipate		399.255	229.563	-	628.818	229.563	57
	<b>Totale</b>	<b>399.255</b>	<b>229.563</b>	<b>-</b>	<b>628.818</b>	<b>229.563</b>	
<i>verso altri</i>							
Anticipi a fornitori terzi		198.131	-	16.248	181.883	16.248-	8-
Anticipi a fornitori terzi - Avanzamento commesse		20.809	38.500	-	59.309	38.500	185
Anticipo fornitori partite aperte		-	1.772	-	1.772	1.772	-



Descrizione	Dettaglio	Consist. iniziale	Incremento dell'esercizio	Decreto dell'Esercizio	Consist. finale	Variaz. assoluta	Variaz. %
Depositi cauzionali per utenze		80	-	-	80	-	-
Crediti vari v/terzi		3.131	-	2.813	318	2.813-	90-
Crediti vari v/terzi		4.500	-	4.500	-	4.500-	100-
Crediti Vs Ricerca e sviluppo		150.000	157.130	-	307.130	157.130	105
Crediti diversi su commesse		303.752	-	303.752	-	303.752-	100-
Fatture da ricevere da fornitori terzi		130	-	130	-	130-	100-
Fornitori Terzi Italia		812	-	812	-	812-	100-
Crediti Vs contro consolidato		-	-	-	-	-	-
Credito VS Gse CT		-	32.702	-	32.702	32.702	-
Credito Vs GSE TEE		-	347.578	-	347.578	347.578	-
Enti previdenziali e assistenziali vari		-	285	-	285	285	-
<b>Totale</b>		<b>681.345</b>	<b>577.967</b>	<b>328.255</b>	<b>931.057</b>	<b>249.712</b>	
<i>verso imprese controllate</i>							
Crediti ires (consolidato fiscale)		-	31.321	-	31.321	31.321	-
Crediti per IVA di Gruppo		-	15.322	-	15.322	15.322	-
<b>Totale</b>		<b>-</b>	<b>46.643</b>	<b>-</b>	<b>46.643</b>	<b>46.643</b>	

### Crediti Verso controllate

A maggior chiarimento si evidenzia di seguito il dettaglio dei crediti verso le controllate inclusi nella voce crediti verso clienti:

Descrizione	Anno 2017	Anno 2018	Anno 2017	Anno 2018	Differenza
Crediti verso clienti terzi	2.222.936	3.824.284	-	-	1.601.348
Crediti verso clienti terzi fatture da emettere	224.685	89.097	-	-	-135.588
Crediti Vs Controllate			655.437	557.218	-98.219
Crediti Vs Controllate fatture da emettere	-	-	-	1.737.886	1.737.886
<b>Totale</b>	<b>2.447.621</b>	<b>3.913.381</b>	<b>655.437</b>	<b>2.295.104</b>	<b>3.105427</b>

### Disponibilità liquide

Nella voce trovano allocazione le disponibilità liquide di cassa, sia in Euro che in valuta estera, i valori bollati e le giacenze monetarie risultanti dai conti intrattenuti dalla società con enti creditizi, tutti espressi al loro valore nominale, appositamente convertiti in valuta nazionale quando trattasi di conti in valuta estera, che corrisponde al valore di realizzo.

Descrizione	Consist. iniziale	Variazione nell'esercizio o Increment.	Variazione nell'esercizio Decrem.	Arrotond.	Consist. finale	Variaz. assoluta	Variaz. %
depositi bancari e postali	28.334	481.807	-	1-	510.140	481.806	1.700
danaro e valori in cassa	621	-	576	-	45	576-	93-
<b>Totale</b>	<b>28.955</b>	<b>481.807</b>	<b>576</b>	<b>1-</b>	<b>510.185</b>	<b>481.230</b>	<b>1.662</b>

Si evidenzia che nel corso del 2018 è stato costituito un conto vincolato di complessivi € 100.000,00 presso Monte dei Paschi di Siena S.p.A. a garanzia di una fideiussione rilasciata alla Regione Campania.

### Ratei e risconti attivi

I ratei e risconti sono stati calcolati sulla base del principio della competenza, mediante la ripartizione dei ricavi e/o costi comuni a più esercizi. Nell'iscrizione così come nel riesame di risconti attivi di durata pluriennale è stata verificata l'esistenza ovvero la permanenza della condizione temporale. I ratei sono stati calcolati secondo il criterio del "tempo economico" dal momento che le prestazioni contrattuali rese non hanno un contenuto economico costante nel tempo e quindi la ripartizione del provento (e dunque l'attribuzione all'esercizio in corso della quota parte di competenza) è effettuata in rapporto alle condizioni di svolgimento della gestione come precisato nel principio contabile OIC 18. I risconti sono stati calcolati secondo il criterio del "tempo economico" dal momento che le prestazioni contrattuali ricevute non hanno un contenuto economico costante nel tempo e quindi la ripartizione del costo (e dunque l'attribuzione all'esercizio in corso della quota parte di competenza) è effettuata in rapporto alle condizioni di svolgimento della gestione come precisato nel principio contabile OIC 18.

Descrizione	Dettaglio	Consist. iniziale	Variazione nell'esercizio Decrem	Consist. finale	Variaz. assoluta	Variaz. %
<i>Ratei e risconti</i>						
	Risconti attivi	31.158	3.522	27.636	3.522-	11-
	<b>Totale</b>	<b>31.158</b>	<b>3.522</b>	<b>27.636</b>	<b>3.522-</b>	

## Oneri finanziari capitalizzati

### Introduzione

Tutti gli interessi e gli altri oneri finanziari sono stati interamente spesi nell'esercizio. Ai fini dell'art. 2427, c. 1, n. 8 del codice civile si attesta quindi che non sussistono capitalizzazioni di oneri finanziari.

## Nota integrativa, passivo e patrimonio netto

Di seguito si analizzano nel dettaglio i movimenti delle singole voci di bilancio, secondo il dettato della normativa vigente.

### Patrimonio netto

Le voci sono esposte in bilancio al loro valore contabile secondo le indicazioni contenute nel principio contabile OIC 28.

#### Variazioni nelle voci di patrimonio netto

Con riferimento all'esercizio in chiusura nelle tabelle seguenti vengono esposte le variazioni delle singole voci del patrimonio netto, nonché il dettaglio delle altre riserve, se presenti in bilancio.

	Valore di inizio esercizio	Destinazione del risultato dell'es. prec. - Attribuzione di dividendi	Altre variazioni - Riclassifiche	Risultato d'esercizio	Differenza di quadratura	Valore di fine esercizio
Capitale	1.500.000	-	-	-	-	1.500.000
Riserva da soprapprezzo delle azioni	1.560.000	-	-	-	-	1.560.000
Riserva legale	1.344	37.399	-	-	-	38.743
Riserva straordinaria	43.871	-	-	-	-	43.871
Varie altre riserve	(1)	-	1	-	-	-
Totale altre riserve	43.870	-	-	-	1	43.870
Utili (perdite) portati a nuovo	22.621	-	-	-	-	22.621
Utile (perdita) dell'esercizio	37.399	(37.399)	-	304.404	-	304.404
<b>Totale</b>	<b>3.165.234</b>	<b>-</b>	<b>1</b>	<b>304.404</b>	<b>-</b>	<b>3.469.639</b>

**Disponibilità e utilizzo del patrimonio netto**

Nei seguenti prospetti sono analiticamente indicate le voci di patrimonio netto, con specificazione della loro origine, possibilità di utilizzazione e distribuibilità, nonché della loro avvenuta utilizzazione nei precedenti tre esercizi.

Descrizione	Importo	Origine/Natura	Possibilità di utilizzazione	Quota disponibile
Capitale	1.500.000	Capitale		-
Riserva da soprapprezzo delle azioni	1.560.000	Capitale	A;B;C	1.560.000
Riserva legale	38.743	Capitale	A;B	38.743
Riserva straordinaria	43.871	Capitale	A;B;C	43.871
Varie altre riserve	(1)	Capitale		-
Totale altre riserve	43.871	Capitale	A;B;C	43.871
Utili (perdite) portati a nuovo	22.621	Capitale	A;B;C	22.621
<b>Totale</b>	<b>3.165.234</b>			<b>1.665.235</b>
Quota non distribuibile				399.103
Residua quota distribuibile				1.266.132

Legenda: A: per aumento di capitale; B: per copertura perdite; C: per distribuzione ai soci; D: per altri vincoli statuari; E: altro

**Fondi per rischi e oneri**

I fondi per rischi e oneri sono stati stanziati a copertura delle passività la cui esistenza è ritenuta certa o probabile, per le quali alla chiusura dell'esercizio non sono determinabili l'ammontare o la data di sopravvenienza. La costituzione dei fondi è stata effettuata in base ai principi di prudenza e di competenza, osservando le prescrizioni del principio contabile OIC 31. Gli accantonamenti correlati sono rilevati nel conto economico dell'esercizio di competenza, in base al criterio di classificazione "per natura" dei costi. Nella seguente tabella vengono esposte le informazioni relative alle variazioni dei fondi per rischi e oneri.

	Valore di inizio esercizio	Variazioni nell'esercizio - Accantonamento	Variazioni nell'esercizio - Totale	Valore di fine esercizio
Fondo per imposte, anche differite	435.194	324.869	324.869	760.063
Altri fondi	40.000	25.000	25.000	65.000
<b>Totale</b>	<b>475.194</b>	<b>349.869</b>	<b>349.869</b>	<b>825.063</b>

## Altri fondi

Ai sensi dell'art. 2427 c.1 del codice civile è stato costituito un Fondo Rischi su Commesse per un importo di € 65.000,00 al fine di poter sopperire ad eventuali spese su commesse realizzate che sono oggetto di garanzia da parte della società.

## Trattamento di fine rapporto di lavoro subordinato

Il TFR è stato calcolato conformemente a quanto previsto dall'art. 2120 del codice civile, tenuto conto delle disposizioni legislative e delle specificità dei contratti e delle categorie professionali, e comprende le quote annue maturate e le rivalutazioni effettuate sulla base dei coefficienti ISTAT. L'ammontare del fondo è rilevato al netto degli acconti erogati e delle quote utilizzate per le cessazioni del rapporto di lavoro intervenute nel corso dell'esercizio e rappresenta il debito certo nei confronti dei lavoratori dipendenti alla data di chiusura del bilancio. Nella seguente tabella vengono esposte le informazioni relative alle variazioni del trattamento di fine rapporto di lavoro subordinato.

	Valore di inizio esercizio	Variazioni nell'esercizio - Accantonamento	Variazioni nell'esercizio - Totale	Valore di fine esercizio
TRATTAMENTO DI FINE RAPPORTO DI LAVORO SUBORDINATO	60.962	24.957	24.957	85.919
<b>Totale</b>	<b>60.962</b>	<b>24.957</b>	<b>24.957</b>	<b>85.919</b>

## Debiti

La classificazione dei debiti tra le varie voci di debito è effettuata sulla base della natura (o dell'origine) degli stessi rispetto alla gestione ordinaria a prescindere dal periodo di tempo entro cui le passività devono essere estinte.

Descrizione	Consist. Iniziale	Variazione dell'esercizio Incremento	Variazione dell'esercizio decremento	Consist. Finale	Variaz. Assoluta	Variaz. %
debiti verso soci per finanziamenti	-	1.026.500	-	1.026.500	1.026.500	-
debiti verso banche	2.967.692	1.252.559	-	4.220.251	1.252.559	42
acconti	2.788.070	665.453	-	3.453.523	665.453	24
debiti verso fornitori	5.689.556	2.297.231	-	7.986.787	2.297.231	40
debiti verso imprese controllate	75.090	65.205	-	140.295	65.205	87
debiti tributari	114.602	22.488	-	137.090	22.488	20
debiti verso istituti di previdenza e di sicurezza sociale	29.238	17.082	-	46.320	17.082	58
altri debiti	681.810	-	479.726	202.084	479.726-	70-

Descrizione	Consist. Iniziale	Variazione dell'esercizio Incremento	Variazione dell'esercizio decremento	Consist. Finale	Variaz. Assoluta	Variaz. %
<b>Totale</b>	<b>12.346.058</b>	<b>5.346.518</b>	<b>479.726</b>	<b>17.212.850</b>	<b>4.866.792</b>	<b>39</b>

Descrizione	Dettaglio	Consist. iniziale	Incrom.	Spost. nella voce	Spost. dalla voce	Decrem.	Consist. finale	Variaz. assoluta	Variaz. %
<i>debiti verso soci per finanziamenti</i>									
Soci c/finanziamento fruttifero		-	995.000	-	-	-	995.000	995.000	-
Debito Vs Soci per Interessi su finanziamento		-	31.500	-	-	-	31.500	31.500	-
<b>Totale</b>		<b>-</b>	<b>1.026.500</b>	<b>-</b>	<b>-</b>	<b>-</b>	<b>1.026.500</b>	<b>1.026.500</b>	
<i>debiti verso banche</i>									
Debiti Banche CC		418.607	11.195	-	-	418.607	11.195	407.412-	97-
Finanziamento Medio termine		1.190.000	443.916	-	-	-	1.633.916	443.916	37
Finanziamento Breve Termine		700.000	58.733	-	-	-	758.733	58.733	8
Banche Conto Anticipi		659.084	1.157.323	-	-	-	1.816.407	1.157.323	176
<b>Totale</b>		<b>2.967.691</b>	<b>1.671.167</b>	<b>-</b>	<b>-</b>	<b>418.607</b>	<b>4.220.251</b>	<b>1.252.560</b>	
<i>acconti</i>									
Ant. da Clienti impianti - Lav. in corso		2.788.070	-	-	-	299.447	2.488.623	299.447-	11-
Ant. da A2A vendita TEE		-	964.900	-	-	-	964.900	964.900	-
<b>Totale</b>		<b>2.788.070</b>	<b>964.900</b>	<b>-</b>	<b>-</b>	<b>299.447</b>	<b>3.453.523</b>	<b>665.453</b>	
<i>debiti verso fornitori</i>									
Fatture da ricevere da fornitori terzi		959.120	-	-	-	457.643	501.477	457.643-	48-
Note credito da ricevere da fornit.terzi		299-	98.356-	-	-	-	98.655-	98.356-	32.895
Fatt. da Ricevere TEE		-	275.313	-	-	-	275.313	275.313	-
Fornitori terzi Italia		4.715.099	2.578.493	-	-	-	7.293.592	2.578.493	55
Fornitori terzi Estero		15.636	-	-	-	576	15.060	576-	4-
<b>Totale</b>		<b>5.689.556</b>	<b>2.755.450</b>	<b>-</b>	<b>-</b>	<b>458.219</b>	<b>7.986.787</b>	<b>2.297.231</b>	
<i>debiti verso imprese controllate</i>									
Debiti Trasferimento IVA di Gruppo		15-	102.801	-	-	-	102.786	102.786	-

Descrizione	Dettaglio	Consist. iniziale	Increment.	Spost. nella voce	Spost. dalla voce	Decrem.	Consist. finale	Variaz. assoluta	Variaz. %
Debiti Vs Controllate ZEmissioni		-	37.509	-	-	-	37.509	37.509	-
<b>Totale</b>		<b>15-</b>	<b>140.310</b>	<b>-</b>	<b>-</b>	<b>-</b>	<b>140.295</b>	<b>140.295</b>	
<i>debiti tributari</i>									
Erario c/riten.su redd.lav.dipend.e ass.		39.949	3.064	-	-	-	43.013	3.064	8
Erario C/imposta sostitutiva TFR		29	-	-	-	29	-	29-	100-
Erario c/rit.redd.lav.aut.,agenti,rappr.		6.106	3.040	-	-	-	9.146	3.040	50
Erario c/IRAP		25.708	2.203	-	-	-	27.911	2.203	9
Comunicazioni 36 bis		42.810	-	-	-	17.111	25.699	17.111-	40-
Debito per Consolidato Fiscale		-	31.321	-	-	-	31.321	31.321	-
<b>Totale</b>		<b>114.602</b>	<b>39.628</b>	<b>-</b>	<b>-</b>	<b>17.140</b>	<b>137.090</b>	<b>22.488</b>	
<i>debiti verso istituti di previdenza e di sicurezza sociale</i>									
INPS dipendenti		18.728	10.207	-	-	-	28.935	10.207	55
INPS collaboratori		858	-	-	-	-	858	-	-
INAIL dipendenti/collaboratori		846	646	-	-	-	1.492	646	76
ENASARCO		2.948	962	-	-	-	3.910	962	33
Fondo Previdenza Complementare		4.965	5.267	-	-	-	10.232	5.267	106
INPS dipendenti pregressi		893	-	-	-	-	893	-	-
<b>Totale</b>		<b>29.238</b>	<b>17.082</b>	<b>-</b>	<b>-</b>	<b>-</b>	<b>46.320</b>	<b>17.082</b>	
<i>altri debiti</i>									
Debiti Vs A2A		-	58.022	-	-	-	58.022	58.022	-
Debiti diversi verso terzi		158.353	-	-	-	150.000	8.353	150.000-	95-
Deb. V/ammin.ri per compensi non corrisposti		32	25.000	-	-	32	25.000	24.968	78.025
Debiti per Commesse		300.000	-	-	-	300.000	-	300.000-	100-
Debiti Diversi verso Personale per ferie permessi maturati e non goduti al 31.12.2018		22.642	21.183	-	-	-	43.825	21.183	94
Debito Verso Personale retribuzioni differite		153.990	-	-	-	153.990	-	153.990-	100-
Personale c/retribuzioni		46.365	20.525	-	-	-	66.890	20.525	44

Descrizione	Dettaglio	Consist. iniziale	Increment.	Spost. nella voce	Spost. dalla voce	Decrem.	Consist. finale	Variaz. assoluta	Variaz. %
Personale c/arrotondamenti		14-	8	-	-	-	6-	8	57-
Debiti diversi Vs personale note spese		442	-	-	-	442	-	442-	100-
<b>Totale</b>		<b>681.810</b>	<b>124.738</b>	<b>-</b>	<b>-</b>	<b>604.464</b>	<b>202.084</b>	<b>479.726-</b>	

### Debiti Verso controllate

A maggior chiarimento si evidenzia di seguito il dettaglio dei debiti verso le controllate inclusi nella voce debiti verso fornitori:

Descrizione	Anno 2017	Anno 2018	Anno 2017	Anno 2018	Differenza
Debiti verso Fornitori terzi	4.368.862	6.568.495	-	-	2.199.633
Debiti verso Fornitori fatture da ricevere	280.020	396.559	-	-	116.539
Debiti verso Controllate			346.236	725.096	38.860
Debiti verso Controllate fatture da ricevere	-	-	679.100	104.919	-574.185
<b>Totale</b>	<b>4.648.882</b>	<b>6.965.054</b>	<b>1.025.336</b>	<b>830.011</b>	<b>2.120.847</b>

### Variazioni e scadenza dei debiti

Nella seguente tabella vengono espone le informazioni relative alle variazioni dei debiti e le eventuali informazioni relative alla scadenza degli stessi.

	Valore di inizio esercizio	Variazione nell'esercizio	Valore di fine esercizio	Quota scadente entro l'esercizio	Quota scadente oltre l'esercizio
Debiti verso soci per finanziamenti	-	1.026.500	1.026.500	1.026.500	-
Debiti verso banche	2.967.692	1.252.559	4.220.251	3.107.801	1.112.450
Acconti	2.788.070	665.453	3.453.523	2.553.523	900.000
Debiti verso fornitori	5.689.556	2.297.231	7.986.787	7.986.787	-
Debiti verso imprese controllate	75.090	65.205	140.295	140.295	-
Debiti tributari	114.602	22.488	137.090	137.090	-
Debiti verso istituti di previdenza e di sicurezza sociale	29.238	17.082	46.320	46.320	-



	Valore di inizio esercizio	Variazione nell'esercizio	Valore di fine esercizio	Quota scadente entro l'esercizio	Quota scadente oltre l'esercizio
Altri debiti	681.810	(479.726)	202.084	202.084	-
<b>Totale</b>	<b>12.346.058</b>	<b>4.866.792</b>	<b>17.212.850</b>	<b>15.200.400</b>	<b>2.012.450</b>

Per maggior comprensione e commento della tabella si rimanda alla Relazione sulla Gestione.

### *Debiti verso banche*

Nella seguente tabella viene presentata la suddivisione della voce "Debiti verso banche".

Voce	Arrotondamento	Totale
4)	4.220.251	4.220.251

Tipologia di finanziamento	Importo originario	Durata	Entro 12 mesi	Oltre 12 mesi	Totale	Scadenza
Mutuo MPS n. 805610	162.000	60 mesi	35.461	117.728	153.190	31/03/2023
Mutuo MPS n. 805206	188.000	60 mesi	41.153	136.623	177.776	31/03/2023
Mutuo MPS n. 804192	479.000	60 mesi	104.852	348.098	452.950	31/03/2023
Mutuo MPS n. 822034	500.000	12 mesi	458.733	0	458.733	30/11/2019
Mutuo MPS n. 518666	850.000	60 mesi	170.000	255.000	425.000	30/06/2021
Mutuo MPS n. 518161	850.000	60 mesi	170.000	255.000	425.000	30/06/2021
Finanziamento BPER n. 4430442	300.000	7 mesi	300.000	0	300.000	25/08/2019
<b>Totale finanziamenti</b>			<b>1.280.199</b>	<b>1.112.450</b>	<b>2.392.649</b>	
Unicredit - c/anticipi fatture			457.773	0	457.773	
Unicredit - c/anticipi su contratti			554.084	0	554.084	
MPS - c/anticipi fatture			103.202	0	103.202	
BPER - c/anticipi fatture			701.348	0	701.348	
altro			11.194	0	11.194	
<b>Totale linee a breve</b>			<b>1.827.602</b>	<b>0</b>	<b>1.827.602</b>	
<b>TOTALE DEBITI VERSO BANCHE</b>			<b>3.107.801</b>	<b>1.112.450</b>	<b>4.220.251</b>	

### *Suddivisione dei debiti per area geografica*

Non si fornisce la ripartizione per area geografica poiché l'informazione non è significativa.

### *Debiti assistiti da garanzie reali su beni sociali*

Non ci sono debiti assistiti da garanzie reali.

### Finanziamenti effettuati da soci della società

Nel seguente prospetto sono indicati i finanziamenti dei soci alla società con separata indicazione di quelli con clausola di postergazione rispetto agli altri creditori. Nell'esercizio in esame la società ha ricevuto dai soci un finanziamento fruttifero avente le seguenti caratteristiche:

importo: € 995.000,00

data erogazione: 26/06/2018 e successivi rinnovi

tasso di interesse annuo: 6,11 %

Scadenza 28/06/2019

Di seguito sono riepilogati i finanziamenti effettuati dai soci alla società, con separata indicazione di quelli con clausola di postergazione rispetto agli altri creditori. L'incremento indicato in tabella per € 31.500,00 è determinato dalla maturazione degli interessi passivi del periodo

	Scadenza	Quota in scadenza
Melpart S.r.l.		995.000
Melpart S.rl		31.500
<b>Totale</b>		<b>1.026.500</b>

### Ratei e risconti passivi

Nella seguente tabella vengono espone le informazioni relative alle variazioni dei ratei e risconti passivi.

Nel seguente prospetto è illustrata la composizione delle voci di cui in oggetto, in quanto risultanti iscritte in bilancio.

Descrizione	Dettaglio	Consist. iniziale	Incrom.	Spost. nella voce	Spost. dalla voce	Decrem.	Consist. finale	Variaz. assoluta	Variaz. %
<i>Ratei e risconti</i>									
	Ratei passivi	-	14.526	-	-	-	14.526	14.526	-
	<b>Totale</b>	-	<b>14.526</b>	-	-	-	<b>14.526</b>	<b>14.526</b>	

### Nota integrativa, conto economico

Il conto economico evidenzia il risultato economico dell'esercizio. Esso fornisce una rappresentazione delle operazioni di gestione, mediante una sintesi dei componenti positivi e negativi di reddito che hanno contribuito a determinare il risultato economico. I componenti positivi e negativi di reddito, iscritti in bilancio secondo quanto previsto dall'articolo 2425-bis del codice civile, sono distinti secondo l'appartenenza alle varie gestioni: caratteristica, accessoria e finanziaria. L'attività caratteristica identifica i componenti di reddito generati da operazioni che si manifestano in via continuativa e nel settore rilevante per lo svolgimento della gestione, che identificano e qualificano la parte peculiare e distintiva dell'attività economica svolta dalla società, per la quale

la stessa è finalizzata. L'attività finanziaria è costituita da operazioni che generano proventi e oneri di natura finanziaria. In via residuale, l'attività accessoria è costituita dalle operazioni che generano componenti di reddito che fanno parte dell'attività ordinaria ma non rientrano nell'attività caratteristica e finanziaria.

## Valore della produzione

I ricavi sono iscritti in bilancio per competenza, al netto dei resi, abbuoni, sconti e premi, nonché delle imposte direttamente connesse agli stessi. Per quanto concerne la cessione di beni, i relativi ricavi sono iscritti quando si è verificato il passaggio sostanziale e non formale del titolo di proprietà assumendo quale parametro di riferimento, per il passaggio sostanziale, il trasferimento dei rischi e benefici. I ricavi derivanti dalle prestazioni di servizi sono iscritti quando il servizio è reso, ovvero quando la prestazione è stata effettuata; nel particolare caso delle prestazioni di servizi continuative i relativi ricavi sono iscritti per la quota maturata. Gli incrementi di immobilizzazioni per lavori interni sono iscritti in base al costo di produzione che comprende i costi diretti (materiale e mano d'opera diretta, costi di progettazione, forniture esterne, ecc.) e i costi generali di produzione, per la quota ragionevolmente imputabile al cespite per il periodo della sua fabbricazione fino al momento in cui il cespite è pronto per l'uso; con gli stessi criteri sono aggiunti gli eventuali oneri relativi al finanziamento della sua fabbricazione.

### Suddivisione dei ricavi delle vendite e delle prestazioni per categoria di attività

Nella seguente tabella è illustrata la ripartizione dei ricavi delle vendite e delle prestazioni secondo le categorie di attività.

Categoria di attività	Valore esercizio corrente
Vendita Merci	955.267
Ricavi Energia	679.742
Ricavi TEE	418.816
Servizi	38.486
Consulenza Tecnica	11.000
Ricavi Manutenzioni	2.950
Ricavi Diagnosi	17.339
Ricavi Consegna Impianti	6.109.229
Clienti A2A TEE	(89.841)
<b>Totale</b>	<b>8.142.988</b>

### Suddivisione dei ricavi delle vendite e delle prestazioni per area geografica

Non si fornisce la ripartizione per area geografica poiché l'informazione non è significativa.

## Costi della produzione

---

I costi ed oneri sono imputati per competenza e secondo natura, al netto dei resi, abbuoni, sconti e premi, nel rispetto del principio di correlazione con i ricavi, ed iscritti nelle rispettive voci secondo quanto previsto dal principio contabile OIC 12. Per quanto riguarda gli acquisti di beni, i relativi costi sono iscritti quando si è verificato il passaggio sostanziale e non formale del titolo di proprietà assumendo quale parametro di riferimento, per il passaggio sostanziale, il trasferimento dei rischi e benefici. Nel caso di acquisto di servizi, i relativi costi sono iscritti quando il servizio è stato ricevuto, ovvero quando la prestazione si è conclusa, mentre, in presenza di prestazioni di servizi continuative, i relativi costi sono iscritti per la quota maturata.

### *Costi per materie prime, sussidiarie, di consumo e di merci*

Comprendono i costi sostenuti per lo svolgimento dell'attività caratteristica (merci, materie prime, imballi, oneri doganali), materiale di consumo, materiale di pulizia, cancelleria.

### *Costi per servizi*

La voce comprende i costi sostenuti per lavorazioni esterne, consulenze professionali varie (notai, commercialisti, avvocati e consulente del lavoro), il compenso di competenza dell'organo amministrativo e i relativi contributi, il compenso del collegio sindacale e della società di revisione, i costi per servizi telefonici, energia elettrica, spese di trasporto, spese di manutenzione varia, spese bancarie, assicurazioni e altri servizi vari relativi allo svolgimento dell'attività caratteristica.

### *Costi per il godimento di beni di terzi*

La voce comprende i costi sostenuti per acquisire la disponibilità dei locali o di beni mobili in genere necessari allo svolgimento dell'attività.

### *Costi per il personale*

La voce comprende l'intera spesa per il personale dipendente ivi compresi i miglioramenti di merito, passaggi di categoria, scatti di contingenza, costo delle ferie non godute e accantonamenti di legge e contratti collettivi, i contributi previdenziali e assistenziali di competenza dell'esercizio e la quota di competenza dell'esercizio del TFR.

### *Ammortamento delle immobilizzazioni immateriali*

Per quanto concerne gli ammortamenti si specifica che gli stessi sono stati calcolati sulla base della durata utile della spesa sostenuta, come specificato nella parte iniziale della Nota Integrativa.

### *Ammortamento delle immobilizzazioni materiali*

Per quanto concerne gli ammortamenti si specifica che gli stessi sono stati calcolati sulla base della durata utile del cespite e del suo sfruttamento evidenziato nella parte iniziale della Nota Integrativa.

### *Oneri diversi di gestione*

Gli oneri di gestione comprendono principalmente imposte e tasse varie (diritti camerali, tassa di concessioni governative, imposta di registro, imposta di bollo, Tobin Tax, IMU, TASI ecc), abbonamento a riviste, sanzioni e ammende e sopravvenienze varie.

## Proventi e oneri finanziari

---

I proventi e gli oneri finanziari sono iscritti per competenza in relazione alla quota maturata nell'esercizio.

### Composizione dei proventi da partecipazione

I dividendi sono rilevati nell'esercizio in cui ne è stata deliberata la distribuzione. Non sussistono proventi da partecipazioni di cui all'art. 2425, n. 15 del codice civile diversi dai dividendi.

### Ripartizione degli interessi e altri oneri finanziari per tipologia di debiti

Nel seguente prospetto si dà evidenza degli interessi e degli altri oneri finanziari di cui all'art. 2425, n. 17 del codice civile, con specifica suddivisione tra quelli relativi a prestiti obbligazionari, ai debiti verso banche ed a altre fattispecie.

	Debiti verso banche	Altri	Totale
Interessi ed altri oneri finanziari	59.370	55.026	114.396

### Importo e natura dei singoli elementi di ricavo/costo di entità o incidenza eccezionali

Nel corso del presente esercizio non sono stati rilevati ricavi o altri componenti positivi derivanti da eventi di entità o incidenza eccezionali.

### Imposte sul reddito d'esercizio, correnti, differite e anticipate

La società ha provveduto allo stanziamento delle imposte dell'esercizio sulla base dell'applicazione delle norme tributarie vigenti. Le imposte correnti si riferiscono alle imposte di competenza dell'esercizio così come risultanti dalle dichiarazioni fiscali; le imposte relative ad esercizi precedenti includono le imposte dirette di esercizi precedenti, comprensive di interessi e sanzioni e sono inoltre riferite alla differenza positiva (o negativa) tra l'ammontare dovuto a seguito della definizione di un contenzioso o di un accertamento rispetto al valore del fondo accantonato in esercizi precedenti. Le imposte differite e le imposte anticipate, infine, riguardano componenti di reddito positivi o negativi rispettivamente soggetti ad imposizione o a deduzione in esercizi diversi rispetto a quelli di contabilizzazione civilistica.

#### Imposte differite e anticipate

La presente voce ricomprende l'impatto della fiscalità differita sul presente bilancio. La stessa è da ricondursi alle differenze temporanee tra i valori attribuiti ad un'attività o passività secondo criteri civilistici ed i corrispondenti valori riconosciuti a tali elementi ai fini fiscali. La società ha determinato l'imposizione differita con esclusivo riferimento all'IRES, non essendovi variazioni temporanee IRAP. Le imposte anticipate e differite sono state calcolate utilizzando rispettivamente le seguenti aliquote:

Aliquote	Es. n+1	Es. n+2	Es. n+3	Es. n+4	Oltre
IRES	24.00%	24.00%	24.00%	24.00%	24.00%

Di seguito si riportano, ove presenti, le informazioni richieste dall'art. 2427 n. 14 del codice civile, ovvero:

- la descrizione delle differenze temporanee che hanno comportato la rilevazione di imposte differite e anticipate, specificando l'aliquota applicata e le variazioni rispetto all'esercizio precedente, gli importi accreditati o addebitati a conto economico oppure a patrimonio netto;

- l'ammontare delle imposte anticipate contabilizzato in bilancio attinenti a perdite dell'esercizio o di esercizi precedenti e le motivazioni dell'iscrizione; l'ammontare non ancora contabilizzato e le motivazioni della mancata iscrizione;

	IRES	IRAP
Risultato prima delle imposte	450.169	
Aliquota teorica (%)	24,00	
Imposta IRES		
Saldo valori contabili IRAP		1.015.247
Aliquota teorica (%)		4,97
Imposta IRAP		50.458
Differenze temporanee imponibili		
- Incrementi	2.329.569	-
decrementi	975.947	
<b>Totale differenze temporanee imponibili</b>	<b>1.353.622</b>	<b>-</b>
<i>Var.ni permanenti in aumento</i>	<i>198.345</i>	<i>-</i>
<i>Var.ni permanenti in diminuzione</i>	<i>219.364</i>	<i>-</i>
Totale imponibile	(924.473)	1.015.247
<i>Altre deduzioni rilevanti IRAP</i>		<i>-</i>
Totale imponibile fiscale	(924.473)	1.015.247
Totale imposte correnti reddito imponibile	-	50.458
Aliquota effettiva (%)	-	4,97

<i>Risultato prima delle imposte</i>	<i>450.169</i>
Totale imposte correnti sul reddito d'esercizio (IRAP)	-50.458
Imposte differite temporanee	-559.096
Storno imposte differite temporanee	234.226
Imposte anticipate	229.562
<b><i>Risultato d'esercizio dopo imposte</i></b>	<b><i>304.403</i></b>

### Dettaglio differenze temporanee imponibili

Descrizione	Importo al termine dell'esercizio precedente	Variazione in diminuzione verificatasi nell'esercizio	Variazione in Aumento verificatasi nell'esercizio	Importo al termine dell'esercizio	Aliquota IRES	Effetto fiscale IRES
Margine Lavori in corso su commesse in corso	1.813.308	-975.947	2.329.569	3.166.931	24,00%	760.063

### Imposte Anticipate - Informativa sulle perdite fiscali

	Ammontare	Aliquota fiscale (es. corrente)	Imposte anticipate rilevate
<b>Perdite fiscali</b>			
Perdite fiscali esercizi ante 2017	600.582	-	168.098
Perdita dell'esercizio 2017	963.158	24,00	231.157
Perdite dell'esercizio 2018	956.509	24,00	229.562
			<b>628.817</b>

## Nota integrativa, rendiconto finanziario

La società ha predisposto il rendiconto finanziario che rappresenta il documento di sintesi che raccorda le variazioni intervenute nel corso dell'esercizio nel patrimonio aziendale con le variazioni nella situazione finanziaria; esso pone in evidenza i valori relativi alle risorse finanziarie di cui l'impresa ha avuto necessità nel corso dell'esercizio nonché i relativi impieghi. In merito al metodo utilizzato si specifica che la stessa ha adottato, secondo la previsione dell'OIC 10, il metodo indiretto in base al quale il flusso di liquidità è ricostruito rettificando il risultato di esercizio delle componenti non monetarie.

## Nota integrativa, altre informazioni

Di seguito vengono riportate le altre informazioni richieste dal codice civile.

## Credito d'imposta – attività di ricerca e sviluppo – Art. 1 comma 35 L. 23.12.2014 n° 190

Ai sensi dell'Articolo 2428 del Codice Civile, la società dichiara che, nel corso dell'esercizio 01/01/2018 - 31/12/2018, ha proseguito nella sua attività di ricerca e sviluppo ed ha indirizzato i propri sforzi su progetti che riteniamo particolarmente innovativi.

I progetti sono stati svolti presso la sede locale in Milano – Via Vittor Pisani 10. Per lo sviluppo di tali progetti la società ha sostenuto nel corso dell'esercizio 01/01/2018 - 31/12/2018 i seguenti costi: **€ 384.732,68**.

L'attività di ricerca in argomento proseguirà nel corso dell'esercizio 2019.

Confidiamo che l'esito positivo di tali innovazioni possa generare buoni risultati in termini di fatturato con ricadute favorevoli sull'economia dell'azienda

### Dati sull'occupazione

Nel seguente prospetto è indicato il numero medio dei dipendenti, ripartito per categoria e calcolato considerando la media giornaliera.

	Dirigenti	Impiegati	Apprendisti	Totale dipendenti
Numero medio	1	12	5	18

La variazione del numero di dipendenti evidenziata rispetto all'esercizio precedente può essere illustrata come segue:

- Unità Locale Padova si è proceduto all'assunzione di n.3 persone (n.1 assunzione di impiegata, n. 2 assunzioni di apprendisti);
- Unità Locale di Milano, si è proceduto all'assunzione di n.4 persone (n.3 assunzione di impiegata, n. 1 assunzioni di apprendisti) e la cessazione di n. 2 impiegati.

### Compensi, anticipazioni e crediti concessi ad amministratori e sindaci e impegni assunti per loro conto

Nel seguente prospetto sono esposte le informazioni richieste dall'art. 2427 n. 16 c.c., precisando che non esistono anticipazioni e crediti e non sono stati assunti impegni per conto dell'organo amministrativo per effetto di garanzie di qualsiasi tipo prestate.

	Amministratori	Sindaci
Compensi	352.638	21.840



## Compensi al revisore legale o società di revisione

Nella seguente tabella sono indicati, suddivisi per tipologia di servizi prestati, i compensi spettanti al revisore legale dei conti.

	Revisione legale dei conti annuali	Totale corrispettivi spettanti al revisore legale o alla società di revisione
Valore	9.762	9.762

## Categorie di azioni emesse dalla società

Nel seguente prospetto è indicato il numero e il valore nominale delle azioni della società, nonché le eventuali movimentazioni verificatesi durante l'esercizio.

Categoria azioni	Numero	Valore Nominale
Azioni - Categoria A)		
Consistenza iniziale	738.000	1,00000
<b>Consistenza finale</b>	<b>738.000</b>	<b>1,00000</b>
Azioni - Categoria A)		
Consistenza iniziale	27.000	1,00000
<b>Consistenza finale</b>	<b>27.000</b>	<b>1,00000</b>
Azioni - Categoria C)		
Consistenza iniziale	367.500	1,00000
<b>Consistenza finale</b>	<b>367.500</b>	<b>1,00000</b>
Azioni - Categoria D)		
Consistenza iniziale	367.500	1,00000
<b>Consistenza finale</b>	<b>367.500</b>	<b>1,00000</b>

## Titoli emessi dalla società

La società non ha emesso alcun titolo o valore simile rientrante nella previsione di cui all'art. 2427 n. 18 codice civile.

## Dettagli sugli altri strumenti finanziari emessi dalla società

La società non ha emesso altri strumenti finanziari ai sensi dell'articolo 2346, comma 6, del codice civile.

## Impegni, garanzie e passività potenziali non risultanti dallo stato patrimoniale

Nella seguente tabella si riportano le informazioni previste dall'art. 2427 n. 9 del codice civile.

*Fideiussioni rilasciate da istituti di credito*

Fideiussore	Beneficiario	Numero	Importo	Data rilascio	Scadenza
BPER	VIESSMANN	18/18152636	91.193,13	27/02/2018	31/03/2019
BPER	VIESSMANN	18/18152653	189.787,67	26/06/2018	28/02/2019
BPER	VIESSMANN	18/18164273	130.773,39	09/11/2018	30/04/2019
BPER	ENERBLU	18/18166304	34.038,00	19/12/2018	31/03/2019
MPS	LAVINIA IMMOBILIARE SRL	7005601	9.150,00	31/05/2016	15/06/2022
MPS	VIESSMANN	70125001	257.553,65	30/08/2018	30/06/2019
MPS	ENERBLU	7012801	154.909,50	30/10/2018	15/04/2019
MPS	ENERBLU	7012901	77.256,50	30/10/2018	28/02/2019
MPS	REGIONE CAMPANIA	7013101	247.786,54	27/12/2018	27/12/2020
UNICREDIT	VIESSMANN	460011625573	332.694,00	04/10/2017	30/06/2019
UNICREDIT	COMUNE DI BATTIPAGLIA	460011640042	2.618,85	14/02/2018	al collaudo
UNICREDIT	COMUNE DI CAVENAGO	460011650962	71.490,04	05/06/2018	05/12/2018
UNICREDIT	A2A	460011656937	1.000.000,00	25/07/2018	31/12/2028
UNICREDIT	COMUNE DI SANTO STEFANO D'AVETO	460011660414	10.965,98	11/09/2018	11/02/2019
UNICREDIT	COMUNE DI CERTOSA DI PAVIA	460011660451	37.281,70	11/09/2018	11/02/2019
UNICREDIT	COMUNE DI CASALSERUGO	460011663120	83.983,69	28/09/2018	28/09/2019
UNICREDIT	COMUNE DI LAVENA PONTE TRESA	460011680652	3.707,32	29/10/2018	30/04/2019
UNICREDIT	COMUNE DI CERTOSA DI PAVIA	460011687382	33.892,45	21/12/2018	30/06/2019
UNICREDIT	COMUNE DI CERTOSA DI PAVIA	460011687384	46.602,12	21/12/2018	30/06/2019
			<b>2.815.684,53</b>		

## Informazioni sui patrimoni e i finanziamenti destinati ad uno specifico affare

### Patrimoni destinati ad uno specifico affare

Si attesta che alla data di chiusura del bilancio non sussistono patrimoni destinati ad uno specifico affare di cui al n. 20 dell'art. 2427 del codice civile.

### Finanziamenti destinati ad uno specifico affare

Si attesta che alla data di chiusura del bilancio non sussistono finanziamenti destinati ad uno specifico affare di cui al n. 21 dell'art. 2427 del codice civile.

### Informazioni sulle operazioni con parti correlate

Nel corso dell'esercizio sono state poste in essere operazioni con parti correlate. Non sono state fornite, né sono state ricevute garanzie per i crediti e debiti contratti con parti correlate.

Voce	Società Controllate	Società Collegate	Dirigenti	Altri Parti correlate
Ricavi	1.577.886,00 €			
Costi	807.659,38 €			
Finanziamenti	450.735,00 €			1.026.500,00 €
Crediti Commerciali	2.295.104,00 €			
Debiti Commerciali	830.011,00 €			
Debiti Vs Imprese controllate	37.509,00 €			
Crediti imposte (IVA di Gruppo - Consolidato)	15.321,76 €			
Crediti imposte (Consolidato Fiscale)	31.321,00 €			
Debito Imposte (IVA di Gruppo - Consolidato)	102.786,06 €			

Nel corso del 2018 sono stati ceduti alle controllate Zero Emissioni H e Zero Emissioni I impianti di cogenerazione e impianti a Led mentre sono state acquistate competenze professionali e servizi di assistenza dalla controllata Samso Service. Si evidenzia inoltre il mantenimento del Finanziamento verso Zero Emissioni H e Zero Emissioni I.

### Informazioni sugli accordi non risultanti dallo stato patrimoniale

Nel corso dell'esercizio non è stato posto in essere alcun accordo non risultante dallo stato patrimoniale.

### Informazioni sui fatti di rilievo avvenuti dopo la chiusura dell'esercizio

Con riferimento al punto 22-quater dell'art. 2427 del codice civile, si evidenziano che nei primi mesi dell'anno sono stati stipulati due nuovi finanziamenti: il primo erogato da Monte dei Paschi di Siena per un importo di € 850.000,00, il secondo erogato a titolo di finanziamento fruttifero di interessi dal Socio Melpart S.r.l. per un importo di € 1.000.000,00.

### Imprese che redigono il bilancio dell'insieme più grande/più piccolo di imprese di cui si fa parte in quanto impresa controllata

Non esistono le fattispecie di cui all'art. 2427, numeri 22-quinquies e sexies del codice civile.

## Informazioni consolidato fiscale

---

Informazioni in merito alla sottoscrizione da parte della società al Consolidato Fiscale Nazionale nel rispetto dell'OIC 25.

Composizione del Gruppo Fiscale:

Samsò S.p.A. Consolidante

Samsò Service S.r.l.

Zero Emissioni A S.r.l.

Zero Emissioni I S.r.l.

Zero Emissione H S.r.l.

Kwngo S.r.l.

Il Consolidato Fiscale decorre dal 01.01.2018 ed è valido per il triennio 2018 - 2020.

## Informazioni relative agli strumenti finanziari derivati ex art. 2427-bis del Codice Civile

---

Nel corso del mese di marzo 2018 al fine di coprirsi dal rischio di tasso, la società ha sottoscritto tre contratti derivati di tipo "cap" al fine di limitare il rischio tasso di altrettanti finanziamenti a medio termine sottoscritti alla medesima data. La copertura è pari al 100% dei rispettivi contratti. Il market value al 31/12/2018 di tali contratti è pari complessivamente a -10.341,06.

## Prospetto riepilogativo del bilancio della società che esercita l'attività di direzione e coordinamento

---

Ai sensi dell'art. 2497-bis c. 4 del codice civile, si attesta che la società non è soggetta all'altrui attività di direzione e coordinamento.

## Informazioni ex art. 1, comma 125, della legge 4 agosto 2017 n. 124

---

In relazione al disposto di cui all'art. 1, comma 125, della legge 124/2017, in merito all'obbligo di dare evidenza in nota integrativa delle somme di denaro eventualmente ricevute nell'esercizio a titolo di sovvenzioni, contributi, incarichi retribuiti e comunque vantaggi economici di qualunque genere dalle pubbliche amministrazioni e dai soggetti di cui al comma 125 del medesimo articolo, la Società attesta che sono stati percepiti i seguenti aiuti configurabili nel presente punto:

Agevolazione di cui alla regolamentazione UE sugli aiuti "de minimis" – Fondo di garanzia Legge 662/96,

- Finanziamento n° 6050.54 – 6052.01 di € 1.700.000,00 concesso in data 18/05/2016 importo garantito dal fondo € 1.360.000,00, copertura dell'insolvenza 80.00%

## Area Ricerca

Effettua Ricerca

Numero di riferimento della misura di aiuto (CE)	Data Concessione
Identificativo misura Stato Membro (CAR)	Denominazione Beneficiario samsò
Titolo misura	C.F. Beneficiario 02733400218
Tipo misura	Dimensione Beneficiario
Autorità concedente	Tipo procedura
COR	Elemento di aiuto (Minimo) €
Titolo progetto	Elemento di aiuto (Massimo) €

## Aiuti

Valorizzare almeno un parametro nell' **Area Ricerca**: di seguito vengono mostrati i primi 1000 aiutiVisualizza   Scollega

Identificativo misura Stato Membro (CAR)	Numero di riferimento della misura di aiuto (CE)	Titolo misura	Tipo misura	COR	Titolo progetto	Data Concessione	Denominazione Beneficiario	C.F. Beneficiario	Regione Beneficiario	Dettaglio
4878	SA.51598	SOSTEGNO ALLE IMPRESE	Regime di aiuti	658029	ELECTRIC ULTR...	29/10/2018	SAMSO S.P.A.	02733400218	Campania	

1

In data 29/10/2018 la Regione Campania ha deliberato un finanziamento POR FESR 2014 -2020 per il progetto Electric Ultra Fast Charging Station, finanziamento che non è stato ancora erogato.

Eventuali altre informazioni possono essere acquisite a mezzo del sito internet messo a disposizione dal Ministero dello Sviluppo Economico – Registro Nazionale degli Aiuti di Stato - <https://www.rna.gov.it/>.

### Proposta di destinazione degli utili o di copertura delle perdite

Signori Soci, alla luce di quanto sopra esposto l'organo amministrativo Vi propone la seguente destinazione dell'utile netto dell'esercizio:

- Riserva Legale per € 261.257
- Utili a nuovo per € 43.147

### Nota integrativa, parte finale

Signori Soci, Vi confermiamo che il presente bilancio, composto da stato patrimoniale, conto economico, rendiconto finanziario e nota integrativa rappresenta in modo veritiero e corretto la situazione patrimoniale e finanziaria della società, nonché il risultato economico dell'esercizio e corrisponde alle scritture contabili. Vi invitiamo pertanto ad approvare il progetto di bilancio al 31/12/2018 unitamente con la proposta di destinazione del risultato d'esercizio, così come predisposto dall'organo amministrativo.

Il Bilancio è vero e reale e corrisponde alle scritture contabili.

Milano, 15/04/20189

Per il Consiglio di Amministrazione

Dott. Stefano Meloni - Presidente




**Informazioni generali sull'impresa**

## Dati anagrafici

Denominazione: Samsò Service S.r.l.

Sede: VIA DELLA LIBERTA' 102 ROCCAPIEMONTE SA

Capitale sociale: 10.000,00

Capitale sociale interamente versato: sì

Codice CCIAA: 20

Partita IVA: 05066300657

Codice fiscale: 05066300657

Numero REA: 416845

Forma giuridica: SOCIETA' A RESPONSABILITA' LIMITATA

Settore di attività prevalente (ATECO):

Società in liquidazione: no

Società con socio unico: sì

Società sottoposta ad altrui attività di direzione e coordinamento: sì

Denominazione della società o ente che esercita l'attività di direzione e coordinamento:

Appartenenza a un gruppo: no

Denominazione della società capogruppo:

Paese della capogruppo:

Numero di iscrizione all'albo delle cooperative:

# Bilancio al 31/12/2018

## Stato Patrimoniale Abbreviato

	31/12/2018	31/12/2017
<b>Attivo</b>		
<b>B) Immobilizzazioni</b>		
I - Immobilizzazioni immateriali	31.234	-
II - Immobilizzazioni materiali	12.551	15.997
III - Immobilizzazioni finanziarie	-	108

	31/12/2018	31/12/2017
<i>Totale immobilizzazioni (B)</i>	43.785	16.105
<b>C) Attivo circolante</b>		
I - Rimanenze	168.588	327.035
II - Crediti	1.028.857	1.257.202
esigibili entro l'esercizio successivo	1.028.857	1.257.202
IV - Disponibilita' liquide	4	8.253
<i>Totale attivo circolante (C)</i>	1.197.449	1.592.490
<b>D) Ratei e risconti</b>	6.872	1.384
<i>Totale attivo</i>	1.248.106	1.609.979
<b>Passivo</b>		
<b>A) Patrimonio netto</b>		
I - Capitale	10.000	10.000
IV - Riserva legale	2.501	1.141
VI - Altre riserve	38.103	14.345
VIII - Utili (perdite) portati a nuovo	7.434	7.434
IX - Utile (perdita) dell'esercizio	51.093	25.118
<i>Totale patrimonio netto</i>	109.131	58.038
<b>B) Fondi per rischi e oneri</b>	25.028	25.028
<b>C) Trattamento di fine rapporto di lavoro subordinato</b>	14.831	17.944
<b>D) Debiti</b>	1.099.044	1.508.969
esigibili entro l'esercizio successivo	1.099.044	1.508.969
<b>E) Ratei e risconti</b>	72	-
<i>Totale passivo</i>	1.248.106	1.609.979

## Conto Economico Abbreviato

	31/12/2018	31/12/2017
<b>A) Valore della produzione</b>		
1) ricavi delle vendite e delle prestazioni	1.265.754	886.791
2/3) variaz. rimanenze prodotti in corso di lavoraz., semilavorati, finiti e lavori in corso su ordinaz.	(79.412)	99.608
2) variazioni delle rimanenze di prodotti in corso di lavorazione, semilavorati, finiti	(79.412)	99.608
4) incrementi di immobilizzazioni per lavori interni	10.413	-

	31/12/2018	31/12/2017
5) altri ricavi e proventi	-	-
contributi in conto esercizio	-	23.845
altri	1	27.870
<i>Totale altri ricavi e proventi</i>	<i>1</i>	<i>51.715</i>
<i>Totale valore della produzione</i>	<i>1.196.756</i>	<i>1.038.114</i>
<b>B) Costi della produzione</b>		
6) per materie prime, sussidiarie, di consumo e di merci	387.142	311.622
7) per servizi	438.497	408.750
8) per godimento di beni di terzi	40.765	30.512
9) per il personale	-	-
a) salari e stipendi	153.439	145.057
b) oneri sociali	35.514	45.138
c/d/e) trattamento di fine rapporto, trattamento di quiescenza, altri costi del personale	11.895	9.604
c) trattamento di fine rapporto	9.364	9.604
e) altri costi	2.531	-
<i>Totale costi per il personale</i>	<i>200.848</i>	<i>199.799</i>
10) ammortamenti e svalutazioni	-	-
a/b/c) ammortamento delle immobilizz.immateriali e materiali, altre svalutazioni delle immobilizz.	11.255	3.580
a) ammortamento delle immobilizzazioni immateriali	7.809	318
b) ammortamento delle immobilizzazioni materiali	3.446	3.262
d) svalutazioni dei crediti compresi nell'attivo circolante e delle disponibilita' liquide	-	16.375
<i>Totale ammortamenti e svalutazioni</i>	<i>11.255</i>	<i>19.955</i>
11) variazioni delle rimanenze di materie prime, sussidiarie, di consumo e merci	(13.000)	34
12) accantonamenti per rischi	-	7.500
14) oneri diversi di gestione	28.884	5.672
<i>Totale costi della produzione</i>	<i>1.094.391</i>	<i>983.844</i>
<b>Differenza tra valore e costi della produzione (A - B)</b>	<b>102.365</b>	<b>54.270</b>
<b>C) Proventi e oneri finanziari</b>		
16) altri proventi finanziari	-	-
d) proventi diversi dai precedenti	-	-
altri	-	1
<i>Totale proventi diversi dai precedenti</i>	<i>-</i>	<i>1</i>
<i>Totale altri proventi finanziari</i>	<i>-</i>	<i>1</i>



	31/12/2018	31/12/2017
17) interessi ed altri oneri finanziari	-	-
altri	8.849	3.071
<i>Totale interessi e altri oneri finanziari</i>	<i>8.849</i>	<i>3.071</i>
<i>Totale proventi e oneri finanziari (15+16-17+-17-bis)</i>	<i>(8.849)</i>	<i>(3.070)</i>
<b>Risultato prima delle imposte (A-B+-C+-D)</b>	<b>93.516</b>	<b>51.200</b>
<b>20) imposte sul reddito dell'esercizio, correnti, differite e anticipate</b>		
imposte correnti	42.423	26.082
<i>Totale delle imposte sul reddito dell'esercizio, correnti, differite e anticipate</i>	<i>42.423</i>	<i>26.082</i>
<b>21) Utile (perdita) dell'esercizio</b>	<b>51.093</b>	<b>25.118</b>

**Informazioni generali sull'impresa**

## Dati anagrafici

Denominazione: KWNGO S.R.L.  
 Sede: VIA DELLA LIBERTA' SNC ROCCAPIEMONTE SA  
 Capitale sociale: 10.000,00  
 Capitale sociale interamente versato: sì  
 Codice CCIAA: SA  
 Partita IVA: 05502380651  
 Codice fiscale: 05502380651  
 Numero REA: 451228  
 Forma giuridica: SOCIETA' A RESPONSABILITA' LIMITATA  
 Settore di attività prevalente (ATECO): 749093  
 Società in liquidazione: no  
 Società con socio unico: no  
 Società sottoposta ad altrui attività di direzione e coordinamento: sì  
 Denominazione della società o ente che esercita l'attività di direzione e coordinamento:  
 Appartenenza a un gruppo: no  
 Denominazione della società capogruppo:  
 Paese della capogruppo:  
 Numero di iscrizione all'albo delle cooperative:

# Bilancio al 31/12/2018

**Stato Patrimoniale Abbreviato**

	31/12/2018	31/12/2017
<b>Attivo</b>		
<b>B) Immobilizzazioni</b>		
I - Immobilizzazioni immateriali	99.425	3.637
<i>Totale immobilizzazioni (B)</i>	<i>99.425</i>	<i>3.637</i>
<b>C) Attivo circolante</b>		

	31/12/2018	31/12/2017
II - Crediti	13.531	5.980
esigibili entro l'esercizio successivo	13.531	5.980
IV - Disponibilita' liquide	4.256	4.548
<i>Totale attivo circolante (C)</i>	<i>17.787</i>	<i>10.528</i>
<b>D) Ratei e risconti</b>	<b>15</b>	<b>15</b>
<i>Totale attivo</i>	<i>117.227</i>	<i>14.180</i>
<b>Passivo</b>		
<b>A) Patrimonio netto</b>		
I - Capitale	10.000	10.000
VI - Altre riserve	-	1
VIII - Utili (perdite) portati a nuovo	(1.345)	(1.717)
IX - Utile (perdita) dell'esercizio	(1.178)	371
<i>Totale patrimonio netto</i>	<i>7.477</i>	<i>8.655</i>
<b>D) Debiti</b>	<b>109.750</b>	<b>5.525</b>
esigibili entro l'esercizio successivo	109.750	5.525
<i>Totale passivo</i>	<i>117.227</i>	<i>14.180</i>

## Conto Economico Abbreviato

	31/12/2018	31/12/2017
<b>A) Valore della produzione</b>		
4) incrementi di immobilizzazioni per lavori interni	85.000	-
5) altri ricavi e proventi	-	-
altri	8.000	5.500
<i>Totale altri ricavi e proventi</i>	<i>8.000</i>	<i>5.500</i>
<i>Totale valore della produzione</i>	<i>93.000</i>	<i>5.500</i>
<b>B) Costi della produzione</b>		
7) per servizi	89.435	3.488
10) ammortamenti e svalutazioni	-	-
a/b/c) ammortamento delle immobilizz.immateriali e materiali, altre svalutazioni delle immobilizz.	4.212	1.212
a) ammortamento delle immobilizzazioni immateriali	4.212	1.212
<i>Totale ammortamenti e svalutazioni</i>	<i>4.212</i>	<i>1.212</i>

	31/12/2018	31/12/2017
14) oneri diversi di gestione	531	410
<i>Totale costi della produzione</i>	<i>94.178</i>	<i>5.110</i>
<b>Differenza tra valore e costi della produzione (A - B)</b>	<b>(1.178)</b>	<b>390</b>
<b>Risultato prima delle imposte (A-B+-C+-D)</b>	<b>(1.178)</b>	<b>390</b>
<b>20) imposte sul reddito dell'esercizio, correnti, differite e anticipate</b>		
imposte correnti	-	19
<i>Totale delle imposte sul reddito dell'esercizio, correnti, differite e anticipate</i>	<i>-</i>	<i>19</i>
<b>21) Utile (perdita) dell'esercizio</b>	<b>(1.178)</b>	<b>371</b>

**Informazioni generali sull'impresa**

## Dati anagrafici

Denominazione: ZERO EMISSIONI A S.R.L.

Sede: VIA VITTOR PISANI N 10 MILANO MI

Capitale sociale: 0,00

Capitale sociale interamente versato: sì

Codice CCIAA:

Partita IVA: 10501530967

Codice fiscale: 10501530967

Numero REA: MI2536064

Forma giuridica: SOCIETA' A RESPONSABILITA' LIMITATA

Settore di attività prevalente (ATECO):

Società in liquidazione: no

Società con socio unico: sì

Società sottoposta ad altrui attività di direzione e coordinamento: sì

Denominazione della società o ente che esercita l'attività di direzione e coordinamento:

Appartenenza a un gruppo: no

Denominazione della società capogruppo:

Paese della capogruppo:

Numero di iscrizione all'albo delle cooperative:

# Bilancio al 31/12/2018

## Stato Patrimoniale Abbreviato

	31/12/2018
<b>Attivo</b>	
<b>B) Immobilizzazioni</b>	
I - Immobilizzazioni immateriali	13.260
<b>Totale immobilizzazioni (B)</b>	<b>13.260</b>
<b>C) Attivo circolante</b>	

	31/12/2018
II - Crediti	600
esigibili entro l'esercizio successivo	600
IV - Disponibilita' liquide	10.000
<i>Totale attivo circolante (C)</i>	<i>10.600</i>
<i>Totale attivo</i>	<i>23.860</i>
<b>Passivo</b>	
<b>A) Patrimonio netto</b>	
I - Capitale	10.000
IX - Utile (perdita) dell'esercizio	(2.881)
<i>Totale patrimonio netto</i>	<i>7.119</i>
<b>D) Debiti</b>	<b>16.741</b>
esigibili entro l'esercizio successivo	16.741
<i>Totale passivo</i>	<i>23.860</i>

## Conto Economico Abbreviato

	31/12/2018
<b>A) Valore della produzione</b>	
1) ricavi delle vendite e delle prestazioni	600
<i>Totale valore della produzione</i>	<i>600</i>
<b>B) Costi della produzione</b>	
7) per servizi	42
10) ammortamenti e svalutazioni	-
a/b/c) ammortamento delle immobilizz.immateriali e materiali, altre svalutazioni delle immobilizz.	3.420
a) ammortamento delle immobilizzazioni immateriali	3.420
<i>Totale ammortamenti e svalutazioni</i>	<i>3.420</i>
14) oneri diversi di gestione	19
<i>Totale costi della produzione</i>	<i>3.481</i>
<b>Differenza tra valore e costi della produzione (A - B)</b>	<b>(2.881)</b>
<b>Risultato prima delle imposte (A-B+C+-D)</b>	<b>(2.881)</b>
<b>21) Utile (perdita) dell'esercizio</b>	<b>(2.881)</b>

**Informazioni generali sull'impresa**

## Dati anagrafici

Denominazione: ZERO EMISSIONI H S.R.L. unipersonale  
 Sede: VITTOR PISANI 10 MILANO MI  
 Capitale sociale: 10.000,00  
 Capitale sociale interamente versato: sì  
 Codice CCIAA: MI  
 Partita IVA: 09539120965  
 Codice fiscale: 09539120965  
 Numero REA: 2097079  
 Forma giuridica: SOCIETA' A RESPONSABILITA' LIMITATA  
 Settore di attività prevalente (ATECO): 749093  
 Società in liquidazione: no  
 Società con socio unico: sì  
 Società sottoposta ad altrui attività di direzione e coordinamento: sì  
 Denominazione della società o ente che esercita l'attività di direzione e coordinamento:  
 Appartenenza a un gruppo: no  
 Denominazione della società capogruppo:  
 Paese della capogruppo:  
 Numero di iscrizione all'albo delle cooperative:

# Bilancio al 31/12/2018

## Stato Patrimoniale Abbreviato

	31/12/2018	31/12/2017
<b>Attivo</b>		
<b>B) Immobilizzazioni</b>		
I - Immobilizzazioni immateriali	13.651	2.476
II - Immobilizzazioni materiali	526.600	295.657
<b>Totale immobilizzazioni (B)</b>	<b>540.251</b>	<b>298.133</b>
<b>C) Attivo circolante</b>		

	31/12/2018	31/12/2017
I - Rimanenze	29.200	46.249
II - Crediti	208.802	22.436
esigibili entro l'esercizio successivo	205.571	22.436
esigibili oltre l'esercizio successivo	3.231	-
IV - Disponibilita' liquide	1.839	2.391
<b>Totale attivo circolante (C)</b>	<b>239.841</b>	<b>71.076</b>
<b>D) Ratei e risconti</b>	<b>-</b>	<b>3</b>
<b>Totale attivo</b>	<b>780.092</b>	<b>369.212</b>
<b>Passivo</b>		
<b>A) Patrimonio netto</b>		
I - Capitale	10.000	10.000
VI - Altre riserve	1	-
VIII - Utili (perdite) portati a nuovo	(665)	(1.457)
IX - Utile (perdita) dell'esercizio	(2.125)	793
<b>Totale patrimonio netto</b>	<b>7.211</b>	<b>9.336</b>
<b>D) Debiti</b>	<b>772.881</b>	<b>359.876</b>
esigibili entro l'esercizio successivo	747.881	334.876
esigibili oltre l'esercizio successivo	25.000	25.000
<b>Totale passivo</b>	<b>780.092</b>	<b>369.212</b>

## Conto Economico Abbreviato

	31/12/2018	31/12/2017
<b>A) Valore della produzione</b>		
1) ricavi delle vendite e delle prestazioni	84.831	-
2/3) variaz. rimanenze prodotti in corso di lavoraz., semilavorati, finiti e lavori in corso su ordinaz.	(17.049)	46.249
2) variazioni delle rimanenze di prodotti in corso di lavorazione, semilavorati, finiti	(17.049)	46.249
5) altri ricavi e proventi	-	-
altri	110.196	52.392
<b>Totale altri ricavi e proventi</b>	<b>110.196</b>	<b>52.392</b>
<b>Totale valore della produzione</b>	<b>177.978</b>	<b>98.641</b>
<b>B) Costi della produzione</b>		



	31/12/2018	31/12/2017
6) per materie prime, sussidiarie, di consumo e di merci	32.227	-
7) per servizi	97.168	51.466
10) ammortamenti e svalutazioni	-	-
a/b/c) ammortamento delle immobilizz.immateriali e materiali, altre svalutazioni delle immobilizz.	31.688	14.756
a) ammortamento delle immobilizzazioni immateriali	3.825	825
b) ammortamento delle immobilizzazioni materiali	27.863	13.931
<i>Totale ammortamenti e svalutazioni</i>	<i>31.688</i>	<i>14.756</i>
14) oneri diversi di gestione	18.288	31.586
<i>Totale costi della produzione</i>	<i>179.371</i>	<i>97.808</i>
<b>Differenza tra valore e costi della produzione (A - B)</b>	<b>(1.393)</b>	<b>833</b>
<b>C) Proventi e oneri finanziari</b>		
17) interessi ed altri oneri finanziari	-	-
altri	732	-
<i>Totale interessi e altri oneri finanziari</i>	<i>732</i>	<i>-</i>
<i>Totale proventi e oneri finanziari (15+16-17+-17-bis)</i>	<i>(732)</i>	<i>-</i>
<b>Risultato prima delle imposte (A-B+-C+-D)</b>	<b>(2.125)</b>	<b>833</b>
<b>20) imposte sul reddito dell'esercizio, correnti, differite e anticipate</b>		
imposte correnti	-	40
<i>Totale delle imposte sul reddito dell'esercizio, correnti, differite e anticipate</i>	<i>-</i>	<i>40</i>
<b>21) Utile (perdita) dell'esercizio</b>	<b>(2.125)</b>	<b>793</b>

**Informazioni generali sull'impresa**

## Dati anagrafici

Denominazione: Zero Emissioni I S.r.l. unipersonale  
 Sede: Via Vittor Pisani n° 10 MILANO MI  
 Capitale sociale: 10.000,00  
 Capitale sociale interamente versato: sì  
 Codice CCIAA: MI  
 Partita IVA: 09907360961  
 Codice fiscale: 09907360961  
 Numero REA: 2121040  
 Forma giuridica: SOCIETA' A RESPONSABILITA' LIMITATA  
 Settore di attività prevalente (ATECO): 749093  
 Società in liquidazione: no  
 Società con socio unico: sì  
 Società sottoposta ad altrui attività di direzione e coordinamento: sì  
 Denominazione della società o ente che esercita l'attività di direzione e coordinamento:  
 Appartenenza a un gruppo: no  
 Denominazione della società capogruppo:  
 Paese della capogruppo:  
 Numero di iscrizione all'albo delle cooperative:

# Bilancio al 31/12/2018

**Stato Patrimoniale Abbreviato**

	31/12/2018	31/12/2017
<b>Attivo</b>		
<b>B) Immobilizzazioni</b>		
I - Immobilizzazioni immateriali	14.289	3.052
II - Immobilizzazioni materiali	1.753.135	530.711

	31/12/2018	31/12/2017
<i>Totale immobilizzazioni (B)</i>	1.767.424	533.763
<b>C) Attivo circolante</b>		
II - Crediti	180.788	134.851
esigibili entro l'esercizio successivo	180.788	134.851
IV - Disponibilita' liquide	6.741	38.547
<i>Totale attivo circolante (C)</i>	187.529	173.398
<i>Totale attivo</i>	1.954.953	707.161
<b>Passivo</b>		
<b>A) Patrimonio netto</b>		
I - Capitale	10.000	10.000
IV - Riserva legale	903	-
IX - Utile (perdita) dell'esercizio	(24.458)	903
<i>Totale patrimonio netto</i>	(13.555)	10.903
<b>D) Debiti</b>	1.968.508	696.258
esigibili entro l'esercizio successivo	1.543.505	696.258
esigibili oltre l'esercizio successivo	425.003	-
<i>Totale passivo</i>	1.954.953	707.161

## Conto Economico Abbreviato

	31/12/2018	31/12/2017
<b>A) Valore della produzione</b>		
1) ricavi delle vendite e delle prestazioni	117.198	24.254
<i>Totale valore della produzione</i>	117.198	24.254
<b>B) Costi della produzione</b>		
6) per materie prime, sussidiarie, di consumo e di merci	14.487	-
7) per servizi	14.160	5.230
10) ammortamenti e svalutazioni	-	-
a/b/c) ammortamento delle immobilizz.immateriali e materiali, altre svalutazioni delle immobilizz.	100.419	16.438
a) ammortamento delle immobilizzazioni immateriali	3.763	763
b) ammortamento delle immobilizzazioni materiali	96.656	15.675
<i>Totale ammortamenti e svalutazioni</i>	100.419	16.438

	31/12/2018	31/12/2017
14) oneri diversi di gestione	1.584	1.109
<i>Totale costi della produzione</i>	130.650	22.777
<b>Differenza tra valore e costi della produzione (A - B)</b>	<b>(13.452)</b>	<b>1.477</b>
<b>C) Proventi e oneri finanziari</b>		
17) interessi ed altri oneri finanziari	-	-
altri	11.006	-
<i>Totale interessi e altri oneri finanziari</i>	11.006	-
<i>Totale proventi e oneri finanziari (15+16-17+-17-bis)</i>	(11.006)	-
<b>Risultato prima delle imposte (A-B+C+D)</b>	<b>(24.458)</b>	<b>1.477</b>
<b>20) imposte sul reddito dell'esercizio, correnti, differite e anticipate</b>		
imposte correnti	-	574
<i>Totale delle imposte sul reddito dell'esercizio, correnti, differite e anticipate</i>	-	574
<b>21) Utile (perdita) dell'esercizio</b>	<b>(24.458)</b>	<b>903</b>



# Samso S.p.A.

Sede legale: Via Vittor Pisani 10 MILANO (MI)  
Iscritta al Registro Imprese della CCIAA DI MILANO MONZA BRIANZA LODI  
C.F. e numero iscrizione: 02733400218  
Iscritta al R.E.A. della CCIAA DI MILANO MONZA BRIANZA LODI n. 2080953  
Capitale Sociale sottoscritto € 1.500.000,00 Interamente versato  
Partita IVA: 02733400218

## Relazione sulla gestione

*Bilancio Ordinario al 31/12/2018*

Signori Soci, nella Nota integrativa Vi sono state fornite le notizie attinenti alla illustrazione del bilancio al 31/12/2018; nel presente documento, conformemente a quanto previsto dall'art. 2428 del Codice Civile, Vi forniamo le notizie attinenti la situazione della Vostra società e le informazioni sull'andamento della gestione. La presente relazione, redatta con valori espressi in unità di Euro, viene presentata a corredo del Bilancio d'esercizio al fine di fornire informazioni reddituali, patrimoniali, finanziarie e gestionali della società corredate, ove possibile, di elementi storici e valutazioni prospettiche.

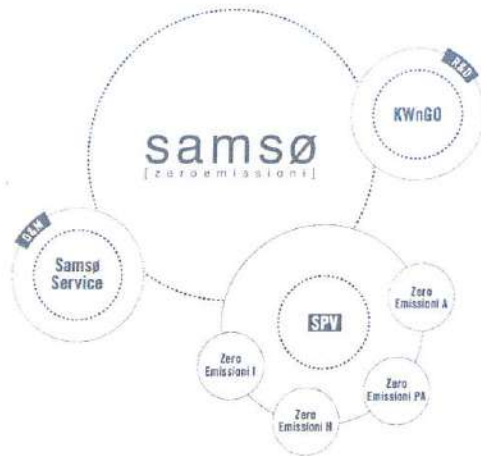
### **Informativa sulla società**

La società è una Energy Service Company (ESCO) ai sensi della norma UNI 11352 e certificata ISO 9001, e ISO 14001, specializzata nella consulenza, progettazione e realizzazione degli impianti a 360° per le imprese che ricercano la migliore efficienza energetica.

Attiva a livello nazionale nella gestione tecnica e finanziaria di investimenti in ambito energetico, in questi anni la società è stata un importante attore della trasformazione che ha condotto l'Italia a diventare uno dei primi paesi mondiali nella produzione di energia da fonti rinnovabili.

In qualità di E.S.Co. la società può agire secondo le modalità tipiche del "servizio energia", ai sensi del d.lgs. 115/08 e s.n.i. trasformando l'efficienza energetica in concreto risparmio. Sviluppa soluzioni tecnologiche capaci di tagliare i costi energetici, realizza e investe come E.S.Co. in efficienza energetica per conseguire il miglior risultato. Fornisce inoltre l'assistenza tecnica e amministrativa per cogliere i vantaggi offerti dalla complessa normativa e facilitare l'accesso ai certificati bianchi.

L'attività viene esercitata anche attraverso società partecipate che detengono impianti installati all'interno di aziende manifatturiere, agroalimentari, ospedaliere, centri sportivi, alberghi, retail e pubbliche amministrazioni, ai quali erogano la fornitura di energia elettrica, frigorifera e termica per il loro fabbisogno energetico.



Il 2018 ha visto la società concentrarsi sulla chiusura dei contratti in corso di esecuzione come riflesso dall'aumento del fatturato e dal percentualmente inferiore aumento delle rimanenze.

Mentre l'attività della società negli impianti di cogenerazione è rimasta sostanzialmente stabile, principalmente a cause del cosiddetto "decreto energivori", e pure stabile è stata l'attività nel solare termico, questo per scelta di allocazione delle risorse tecniche, la società è cresciuta sia nelle attività di Led e fotovoltaico nonché in quella relativa alle centrali termiche. La società registra un aumento della taglia media delle offerte nonché una maggiore propensione della clientela per interventi in ESCo rispetto a quelli in General Contractor.

### Fatti di particolare rilievo

Nell'esercizio in esame non si rilevano particolari avvenimenti di rilievo da segnalare alla Vostra attenzione.

### Attività di direzione e coordinamento

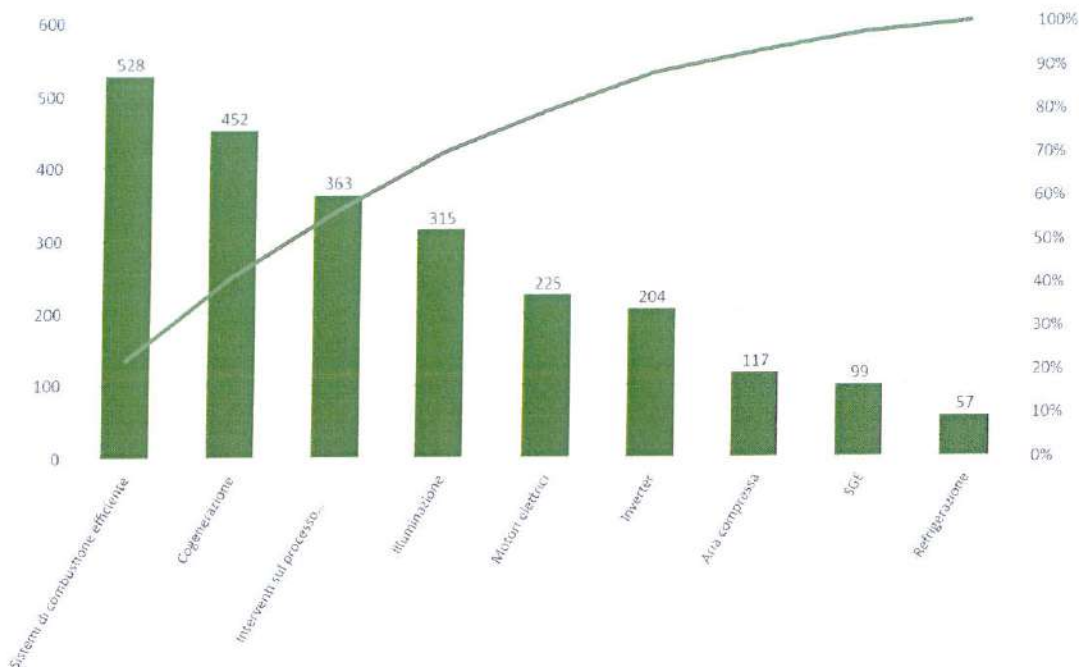
Ai sensi del comma 5 dell'art. 2497-bis del Codice Civile si attesta che la società non è soggetta all'altrui attività di direzione e coordinamento.

### Congiuntura generale e andamento del mercato in cui opera l'azienda

L'anno è stato caratterizzato da una congiuntura economica sfavorevole, sia a livello nazionale sia mondiale, come è ben dimostrato dagli indicatori economici generali (P.I.L., tasso di disoccupazione, indici di inflazione, etc.). Il settore in cui opera la società ha registrato investimenti in efficienza energetica nel nostro paese nell'ordine di 7,3 miliardi di Euro che rappresentano una crescita del 9%, in moderata contrazione rispetto alla crescita dell'anno passato che aveva registrato una crescita del 10% sull'anno precedente.

Investimenti realizzati (mln euro)	Industriale	Home & building	PA	Totale
anno 2018	2.360	4.800	149	7.309
Variazione % rispetto al 2017	5%	9%	12%	9%

Mentre risulta costante la crescita nei settori della Pubblica Amministrazione e anche dell'Home & Building, questo soprattutto grazie all'impatto del Conto Termico 2.0, rallenta la crescita nel comparto industriale principalmente a causa del Decreto Energivori: il tasso di crescita si è circa dimezzato dal 10% nel 2017 al 5% nel 2018.



Fonte: Politecnico di Milano – Energy & Strategy

Ne hanno risentito principalmente le tecnologie più classiche (motori e cogeneratori che rispetto agli investimenti del 2017 hanno subito una diminuzione del 22%) e l'andamento è anche confermato dalla riduzione percentuale dei TEE emessi in ambito industriale dal 62% al 58% del totale nel 2018; di converso gli investimenti sui processi produttivi sono cresciuti di circa il 50% grazie alle norme dell'iper e super ammortamento del Piano Industria 4.0. Anche in questo ambito i TEE emessi rappresentano oltre un terzo di tutti quelli emessi in ambito industriale. Forte rimane la crescita in illuminazione che ha registrato un più 17%

**Situazione patrimoniale e finanziaria**

Al fine di una migliore comprensione della situazione patrimoniale e finanziaria della società, si fornisce di seguito un prospetto di riclassificazione dello Stato Patrimoniale.

**Stato Patrimoniale Attivo**

Voce	Esercizio 2018	%	Esercizio 2017	%	Variaz. assoluta	Variaz. %
<b>CAPITALE CIRCOLANTE</b>	<b>15.504.145</b>	<b>71,75 %</b>	<b>12.954.414</b>	<b>80,73 %</b>	<b>2.549.731</b>	<b>19,68 %</b>





Voce	Esercizio 2018	%	Esercizio 2017	%	Variaz. assoluta	Variaz. %
<b>Liquidità immediate</b>	<b>510.185</b>	<b>2,36 %</b>	<b>28.955</b>	<b>0,18 %</b>	<b>481.230</b>	<b>1.661,99 %</b>
Disponibilità liquide	510.185	2,36 %	28.955	0,18 %	481.230	1.661,99 %
<b>Liquidità differite</b>	<b>5.616.049</b>	<b>25,99 %</b>	<b>4.738.306</b>	<b>29,53 %</b>	<b>877.743</b>	<b>18,52 %</b>
Crediti dell'Attivo Circolante a breve termine	5.562.681	25,74 %	4.301.854	26,81 %	1.260.827	29,31 %
Crediti immobilizzati a breve termine	25.732	0,12 %			25.732	
Attività finanziarie			405.294	2,53 %	(405.294)	(100,00) %
Ratei e risconti attivi	27.636	0,13 %	31.158	0,19 %	(3.522)	(11,30) %
Rimanenze	9.377.911	43,40 %	8.187.153	51,02 %	1.190.758	14,54 %
<b>IMMOBILIZZAZIONI</b>	<b>6.103.852</b>	<b>28,25 %</b>	<b>3.093.034</b>	<b>19,27 %</b>	<b>3.010.818</b>	<b>97,34 %</b>
Immobilizzazioni immateriali	776.561	3,59 %	891.747	5,56 %	(115.186)	(12,92) %
Immobilizzazioni materiali	1.664.978	7,71 %	1.032.532	6,43 %	632.446	61,25 %
Immobilizzazioni finanziarie	810.020	3,75 %	769.500	4,80 %	40.520	5,27 %
Crediti dell'Attivo Circolante a m/l termine	2.852.293	13,20 %	399.255	2,49 %	2.453.038	614,40 %
<b>TOTALE IMPIEGHI</b>	<b>21.607.997</b>	<b>100,00 %</b>	<b>16.047.448</b>	<b>100,00 %</b>	<b>5.560.549</b>	<b>34,65 %</b>

### Stato Patrimoniale Passivo

Voce	Esercizio 2018	%	Esercizio 2017	%	Variaz. assolute	Variaz. %
<b>CAPITALE DI TERZI</b>	<b>18.138.358</b>	<b>83,94 %</b>	<b>12.882.214</b>	<b>80,28 %</b>	<b>5.256.144</b>	<b>40,80 %</b>
<b>Passività correnti</b>	<b>15.214.926</b>	<b>70,41 %</b>	<b>11.127.519</b>	<b>69,34 %</b>	<b>4.087.407</b>	<b>36,73 %</b>
Debiti a breve termine	15.200.400	70,35 %	11.127.519	69,34 %	4.072.881	36,60 %
Ratei e risconti passivi	14.526	0,07 %			14.526	
<b>Passività consolidate</b>	<b>2.923.432</b>	<b>13,53 %</b>	<b>1.754.695</b>	<b>10,93 %</b>	<b>1.168.737</b>	<b>66,61 %</b>
Debiti a m/l termine	2.012.450	9,31 %	1.218.539	7,59 %	793.911	65,15 %
Fondi per rischi e oneri	825.063	3,82 %	475.194	2,96 %	349.869	73,63 %
TFR	85.919	0,40 %	60.962	0,38 %	24.957	40,94 %
<b>CAPITALE PROPRIO</b>	<b>3.469.639</b>	<b>16,06 %</b>	<b>3.165.234</b>	<b>19,72 %</b>	<b>304.405</b>	<b>9,62 %</b>
Capitale sociale	1.500.000	6,94 %	1.500.000	9,35 %		
Riserve	1.642.614	7,60 %	1.605.214	10,00 %	37.400	2,33 %

Voce	Esercizio 2018	%	Esercizio 2017	%	Variaz. assolute	Variaz. %
Utili (perdite) portati a nuovo	22.621	0,10 %	22.621	0,14 %		
Utile (perdita) dell'esercizio	304.404	1,41 %	37.399	0,23 %	267.005	713,94 %
<b>TOTALE FONTI</b>	<b>21.607.997</b>	<b>100,00 %</b>	<b>16.047.448</b>	<b>100,00 %</b>	<b>5.560.549</b>	<b>34,65 %</b>

### Principali indicatori della situazione patrimoniale e finanziaria

Sulla base della precedente riclassificazione, vengono calcolati i seguenti indicatori di bilancio:

INDICE	Esercizio 2018	Esercizio 2017	Variazioni %
<b>Copertura delle immobilizzazioni</b>			
= A) Patrimonio netto / B) Immobilizzazioni	105,87 %	117,50 %	(9,90) %
L'indice viene utilizzato per valutare l'equilibrio fra capitale proprio e investimenti fissi dell'impresa			
<b>Banche su circolante</b>			
= D.4) Debiti verso banche / C) Attivo circolante	23,06 %	22,28 %	3,50 %
L'indice misura il grado di copertura del capitale circolante attraverso l'utilizzo di fonti di finanziamento bancario			
<b>Indice di indebitamento</b>			
= [ TOT.PASSIVO - A) Patrimonio netto ] / A) Patrimonio netto	5,23	4,07	28,50 %
L'indice esprime il rapporto fra il capitale di terzi e il totale del capitale proprio			
<b>Quoziente di indebitamento finanziario</b>			
= [ D.1) Debiti per obbligazioni + D.2) Debiti per obbligazioni convertibili + D.3) Debiti verso soci per finanziamenti + D.4) Debiti verso banche + D.5) Debiti verso altri finanziatori + D.8) Debiti rappresentati da titoli di credito + D.9) Debiti verso imprese controllate + D.10) Debiti verso imprese collegate + D.11) Debiti verso imprese controllanti + D.11-bis) Debiti verso imprese sottoposte al controllo delle controllanti ] / A) Patrimonio Netto	1,55	0,96	61,46 %

INDICE	Esercizio 2018	Esercizio 2017	Variazioni %
L'indice misura il rapporto tra il ricorso al capitale finanziamento (capitale di terzi, ottenuto a titolo oneroso e soggetto a restituzione) e il ricorso ai mezzi propri dell'azienda			
Mezzi propri su capitale investito			
= A) Patrimonio netto / TOT. ATTIVO	16,06 %	19,72 %	(18,56) %
L'indice misura il grado di patrimonializzazione dell'impresa e conseguentemente la sua indipendenza finanziaria da finanziamenti di terzi			
<b>Oneri finanziari su fatturato</b>			
= C.17) Interessi e altri oneri finanziari (quota ordinaria) / A.1) Ricavi delle vendite e delle prestazioni (quota ordinaria)	1,40 %	0,96 %	45,83 %
L'indice esprime il rapporto tra gli oneri finanziari ed il fatturato dell'azienda			
<b>Indice di disponibilità</b>			
= [ A) Crediti verso soci per versamenti ancora dovuti + B.III.2) Crediti (entro l'esercizio successivo) + C.I) Rimanenze + Immobilizzazioni materiali destinate alla vendita + C.II) Crediti (entro l'esercizio successivo) + C.III) Attività finanziarie che non costituiscono immobilizzazioni + C.IV) Disponibilità liquide + D) Ratei e risconti ] / [ D) Debiti (entro l'esercizio successivo) + E) Ratei e risconti ]	101,90 %	116,42 %	(12,47) %
L'indice misura la capacità dell'azienda di far fronte ai debiti correnti con i crediti correnti intesi in senso lato (includendo quindi il magazzino)			
<b>Margine di struttura primario</b>			
= [ A) Patrimonio Netto - ( B) Immobilizzazioni - B.III.2) Crediti (entro l'esercizio successivo) ]	218.080,00	471.455,00	(53,74) %
E' costituito dalla differenza tra il Capitale Netto e le Immobilizzazioni nette. Esprime, in valore assoluto, la capacità dell'impresa di coprire con mezzi propri gli investimenti in immobilizzazioni.			
<b>Indice di copertura primario</b>			

INDICE	Esercizio 2018	Esercizio 2017	Variazioni %
= [ A) Patrimonio Netto ] / [ B) Immobilizzazioni - B.III.2) Crediti (entro l'esercizio successivo) ]	1,07	1,18	(9,32) %
E' costituito dal rapporto fra il Capitale Netto e le immobilizzazioni nette. Esprime, in valore relativo, la quota di immobilizzazioni coperta con mezzi propri.			
<b>Margine di struttura secondario</b>			
= [ A) Patrimonio Netto + B) Fondi per rischi e oneri + C) Trattamento di fine rapporto di lavoro subordinato + D) Debiti (oltre l'esercizio successivo) ] - [ B) Immobilizzazioni - B.III.2) Crediti (entro l'esercizio successivo) ]	3.141.512,00	2.226.150,00	41,12 %
E' costituito dalla differenza fra il Capitale Consolidato (Capitale Netto più Debiti a lungo termine) e le immobilizzazioni. Esprime, in valore assoluto, la capacità dell'impresa di coprire con fonti consolidate gli investimenti in immobilizzazioni.			
<b>Indice di copertura secondario</b>			
= [ A) Patrimonio Netto + B) Fondi per rischi e oneri + C) Trattamento di fine rapporto di lavoro subordinato + D) Debiti (oltre l'esercizio successivo) ] / [ B) Immobilizzazioni - B.III.2) Crediti (entro l'esercizio successivo) ]	1,97	1,83	7,65 %
E' costituito dal rapporto fra il Capitale Consolidato e le immobilizzazioni nette. Esprime, in valore relativo, la quota di immobilizzazioni coperta con fonti consolidate.			
<b>Capitale circolante netto</b>			
= [ A) Crediti verso soci per versamenti ancora dovuti + B.III.2) Crediti (entro l'esercizio successivo) + C.I) Rimanenze + Immobilizzazioni materiali destinate alla vendita + C.II) Crediti (entro l'esercizio successivo) + C.III) Attività finanziarie che non costituiscono immobilizzazioni + C.IV) Disponibilità liquide + D) Ratei e risconti ] - [ D) Debiti (entro l'esercizio successivo) + E) Ratei e risconti ]	289.219,00	1.826.895,00	(84,17) %
E' costituito dalla differenza fra il Capitale			

INDICE	Esercizio 2018	Esercizio 2017	Variazioni %
<p>circolante lordo e le passività correnti. Esprime in valore assoluto la capacità dell'impresa di fronteggiare gli impegni a breve con le disponibilità esistenti</p>			
<b>Margine di tesoreria primario</b>			
<p>= [ A) Crediti verso soci per versamenti ancora dovuti + B.III.2) Crediti (entro l'esercizio successivo) + Immobilizzazioni materiali destinate alla vendita + C.II) Crediti (entro l'esercizio successivo) + C.III) Attività finanziarie che non costituiscono immobilizzazioni + C.IV) Disponibilità liquide + D) Ratei e risconti ] - [ D) Debiti (entro l'esercizio successivo) + E) Ratei e risconti ]</p>	(9.088.692,00)	(6.360.258,00)	(42,90) %
<p>E' costituito dalla differenza in valore assoluto fra liquidità immediate e differite e le passività correnti. Esprime la capacità dell'impresa di far fronte agli impegni correnti con le proprie liquidità</p>			
<b>Indice di tesoreria primario</b>			
<p>= [ A) Crediti verso soci per versamenti ancora dovuti + B.III.2) Crediti (entro l'esercizio successivo) + Immobilizzazioni materiali destinate alla vendita + C.II) Crediti (entro l'esercizio successivo) + C.III) Attività finanziarie che non costituiscono immobilizzazioni + C.IV) Disponibilità liquide + D) Ratei e risconti ] / [ D) Debiti (entro l'esercizio successivo) + E) Ratei e risconti ]</p>	40,26 %	42,84 %	(6,02) %
<p>L'indice misura la capacità dell'azienda di far fronte ai debiti correnti con le liquidità rappresentate da risorse monetarie liquide o da crediti a breve termine</p>			

### Situazione economica

Per meglio comprendere il risultato della gestione della società, si fornisce di seguito un prospetto di riclassificazione del Conto Economico.

## Conto Economico

Voce	Esercizio 2018	%	Esercizio 2017	%	Variaz. assolute	Variaz. %
<b>VALORE DELLA PRODUZIONE</b>	<b>9.959.786</b>	<b>100,00 %</b>	<b>9.264.437</b>	<b>100,00 %</b>	<b>695.349</b>	<b>7,51 %</b>
- Consumi di materie prime	5.302.460	53,24 %	4.982.994	53,79 %	319.466	6,41 %
- Spese generali	2.895.081	29,07 %	2.904.461	31,35 %	(9.380)	(0,32) %
<b>VALORE AGGIUNTO</b>	<b>1.762.245</b>	<b>17,69 %</b>	<b>1.376.982</b>	<b>14,86 %</b>	<b>385.263</b>	<b>27,98 %</b>
- Altri ricavi	396.528	3,98 %	172.379	1,86 %	224.149	130,03 %
- Costo del personale	780.503	7,84 %	733.401	7,92 %	47.102	6,42 %
- Accantonamenti	25.000	0,25 %	40.000	0,43 %	(15.000)	(37,50) %
<b>MARGINE OPERATIVO LORDO</b>	<b>560.214</b>	<b>5,62 %</b>	<b>431.202</b>	<b>4,65 %</b>	<b>129.012</b>	<b>29,92 %</b>
- Ammortamenti e svalutazioni	338.091	3,39 %	289.020	3,12 %	49.071	16,98 %
<b>RISULTATO OPERATIVO CARATTERISTICO (Margine Operativo Netto)</b>	<b>222.123</b>	<b>2,23 %</b>	<b>142.182</b>	<b>1,53 %</b>	<b>79.941</b>	<b>56,22 %</b>
+ Altri ricavi	396.528	3,98 %	172.379	1,86 %	224.149	130,03 %
- Oneri diversi di gestione	66.804	0,67 %	187.782	2,03 %	(120.978)	(64,42) %
<b>REDDITO ANTE GESTIONE FINANZIARIA</b>	<b>551.847</b>	<b>5,54 %</b>	<b>126.779</b>	<b>1,37 %</b>	<b>425.068</b>	<b>335,28 %</b>
+ Proventi finanziari	18.866	0,19 %	3.918	0,04 %	14.948	381,52 %
+ Utili e perdite su cambi						
<b>RISULTATO OPERATIVO (Margine Corrente ante oneri finanziari)</b>	<b>570.713</b>	<b>5,73 %</b>	<b>130.697</b>	<b>1,41 %</b>	<b>440.016</b>	<b>336,67 %</b>
+ Oneri finanziari	(114.396)	(1,15) %	(32.267)	(0,35) %	(82.129)	(254,53) %
<b>REDDITO ANTE RETTIFICHE DI ATTIVITA' E PASSIVITA' FINANZIARIE</b>	<b>456.317</b>	<b>4,58 %</b>	<b>98.430</b>	<b>1,06 %</b>	<b>357.887</b>	<b>363,60 %</b>
+ Rettifiche di valore di attività e passività finanziarie						
+ Quota ex area straordinaria	(6.148)	(0,06) %			(6.148)	
<b>REDDITO ANTE IMPOSTE</b>	<b>450.169</b>	<b>4,52 %</b>	<b>98.430</b>	<b>1,06 %</b>	<b>351.739</b>	<b>357,35 %</b>
- Imposte sul reddito dell'esercizio	145.765	1,46 %	61.031	0,66 %	84.734	138,84 %
<b>REDDITO NETTO</b>	<b>304.404</b>	<b>3,06 %</b>	<b>37.399</b>	<b>0,40 %</b>	<b>267.005</b>	<b>713,94 %</b>

## Principali indicatori della situazione economica

Sulla base della precedente riclassificazione, vengono calcolati i seguenti indicatori di bilancio:

INDICE	Esercizio 2018	Esercizio 2017	Variazioni %
<b>R.O.E.</b>			
= 23) Utile (perdita) dell'esercizio / A) Patrimonio netto	8,77 %	1,18 %	643,22 %
L'indice misura la redditività del capitale proprio investito nell'impresa			
<b>R.O.I.</b>			
= [ A) Valore della produzione (quota ordinaria) - A.5) Altri ricavi e proventi (quota ordinaria) - B) Costi della produzione (quota ordinaria) + B.14) Oneri diversi di gestione (quota ordinaria) ] / TOT. ATTIVO	1,03 %	0,89 %	15,73 %
L'indice misura la redditività e l'efficienza del capitale investito rispetto all'operatività aziendale caratteristica			
<b>R.O.S.</b>			
= [ A) Valore della produzione (quota ordinaria) - B) Costi della produzione (quota ordinaria) ] / A.1) Ricavi delle vendite e delle prestazioni (quota ordinaria)	6,78 %	3,77 %	79,84 %
L'indice misura la capacità reddituale dell'impresa di generare profitti dalle vendite ovvero il reddito operativo realizzato per ogni unità di ricavo			
<b>R.O.A.</b>			
= [ A) Valore della produzione (quota ordinaria) - B) Costi della produzione (quota ordinaria) ] / TOT. ATTIVO	2,55 %	0,79 %	222,78 %
L'indice misura la redditività del capitale investito con riferimento al risultato ante gestione finanziaria			
<b>E.B.I.T. NORMALIZZATO</b>			
= [ A) Valore della produzione (quota ordinaria) - B) Costi della produzione (quota ordinaria) + C.15) Proventi da partecipazioni (quota ordinaria) + C.16) Altri proventi finanziari (quota ordinaria) + C.17a) Utili e perdite su cambi (quota ordinaria) + D) Rettifiche di valore di attività finanziarie (quota ordinaria) ]	570.713,00	130.699,00	336,66 %
E' il margine reddituale che misura il risultato d'esercizio senza tener conto			

INDICE	Esercizio 2018	Esercizio 2017	Variazioni %
delle componenti straordinarie e degli oneri finanziari. Include il risultato dell'area accessoria e dell'area finanziaria, al netto degli oneri finanziari.			
<b>E.B.I.T. INTEGRALE</b>			
= [ A) Valore della produzione - B) Costi della produzione + C.15) Proventi da partecipazioni + C.16) Altri proventi finanziari + C.17a) Utili e perdite su cambi + D) Rettifiche di valore di attività finanziarie + E) Proventi e oneri straordinari ]	564.565,00	130.697,00	331,96 %
E' il margine reddituale che misura il risultato d'esercizio tenendo conto del risultato dell'area accessoria, dell'area finanziaria (con esclusione degli oneri finanziari) e dell'area straordinaria.			

### Informazioni ex art 2428 c.c.

Qui di seguito si vanno ad analizzare in maggiore dettaglio le informazioni così come specificatamente richieste dal disposto dell'art. 2428 del Codice Civile.

### Principali rischi e incertezze a cui è esposta la società

Ai sensi e per gli effetti del primo comma dell'art. 2428 del Codice Civile si attesta che la società non è esposta a particolari rischi e/o incertezze.

### Principali indicatori non finanziari

Ai sensi del secondo comma dell'art. 2428 del Codice Civile, si attesta che, per l'attività specifica svolta e per una migliore comprensione della situazione della società, dell'andamento e del risultato della gestione, non si ritiene rilevante l'esposizione di indicatori non finanziari.

### Informativa sull'ambiente

Si attesta che la società ha intrapreso politiche di adozione del sistema di gestione ambientale in particolare con l'ottenimento del Certificato ISO 14001.

L'impegno sui temi della responsabilità sociale e del territorio è ormai parte integrante dei principi e dei comportamenti della Società, orientati all'eccellenza tecnologica, al mantenimento di elevati livelli di sicurezza, di tutela ambientale ed efficienza energetica, nonché alla formazione, sensibilizzazione e coinvolgimento del personale su temi di responsabilità sociale.

La strategia ambientale della società si basa dunque sui seguenti principi:

- ottimizzare l'utilizzo delle fonti energetiche e delle risorse naturali;



- minimizzare gli impatti ambientali negativi e massimizzare quelli positivi;
- diffondere la cultura di un corretto approccio alle tematiche ambientali;
- realizzare il progressivo miglioramento delle performance ambientali;
- adottare politiche di acquisto sensibili alle tematiche ambientali.

### **Informazioni sulla gestione del personale**

---

Non si segnalano informazioni di rilievo in merito alla gestione del personale.

### **Sicurezza**

---

La società opera in tutti i suoi ambienti in conformità alle disposizioni del D. Lgs. 81/08 per la sicurezza dei lavoratori.

L'attività svolta in questo campo prevede:

- la formazione dei dipendenti e collaboratori;
- l'effettuazione di visite mediche periodiche;
- l'organizzazione e formazione delle squadre di intervento previste dalla normativa;
- il monitoraggio continuo aziendale del RSPP;
- la predisposizione e la diffusione dei documenti del D. Lgs. 81/08.

In particolare nel corso dell'esercizio sono state assunte le seguenti iniziative:

- aggiornamento periodico del documento aziendale di Valutazione dei Rischi;
- aggiornamento e redazione delle procedure in tema di sicurezza e salute sui luoghi di lavoro;
- corso di formazione e addestramento per i dipendenti,
- corsi di formazione specifici per i nuovi assunti.

La Società ha intrapreso le procedure per l'ottenimento della certificazione ISO 45000 ex OHSAS 18001 che consente di stabilire un sistema di gestione per la salute e la sicurezza sui luoghi di lavoro.

### **Modello Organizzativo 231**

---

In seguito all'entrata in vigore del D. Lgs. 231/01 - disciplina della responsabilità da reato degli enti - la società è esposta al rischio di incorrere in sanzioni amministrative (applicate da un giudice penale) qualora siano commessi nel suo interesse o a suo vantaggio una serie molto ampia di reati (c.d. reati-presupposto) elencati dallo stesso D. Lgs. 231/01.

Al fine di limitare detto rischio la società ha approvato ed adottato nel mese di novembre 2018 un proprio "Modello di organizzazione, gestione e controllo" e nominato un Organismo di Vigilanza dotato di autonomi poteri di iniziativa e di controllo e composto da un professionista esterno e da un sindaco della società, entrambi dotati di adeguata competenza in materia. L'Organismo di Vigilanza è preposto a vigilare sull'effettività, adeguatezza, funzionamento e osservanza del Modello, curandone il costante aggiornamento.

La società ha inoltre adottato il "codice etico e di comportamento" rivolto a tutti coloro che lavorano per la società i quali sono impegnati ad osservare i principi previsti nel codice nell'ambito delle proprie mansioni e responsabilità.

## Obiettivi e politiche della società in materia di gestione del rischio finanziario

Si espongono qui di seguito le principali fonti di rischio finanziario.

### Rischio di credito

I rischi di credito a cui è esposta la società riguardano il rischio che la clientela non sia in grado di onorare gli impegni di pagamento. Tali rischi sono gestiti attraverso la verifica periodica dell'affidabilità della clientela commerciale.

La politica della società è quella di concedere dilazioni di pagamento alla clientela mediamente pari a novanta giorni. Per la concessione del credito vengono svolte indagini attraverso società specializzate per valutare la solvibilità e affidabilità patrimoniale delle controparti commerciali.

La gestione dei crediti è attentamente monitorata dalla direzione amministrativa e finanziaria attraverso la verifica periodica del rispetto dei tempi di incasso dei crediti ed il sollecito delle partite scadute.

Attualmente i crediti in sofferenza sono pari al 2,8 % dei crediti commerciali verso terzi.

### Rischio di tasso d'interesse

Il rischio di tasso d'interesse a cui è esposta la società è originato prevalentemente dai debiti finanziari a medio lungo termine. I rischi di tasso d'interesse possono essere limitati attraverso la sottoscrizione di contratti derivati. Al fine di ridurre l'esposizione complessiva al rischio di tasso la società ha sottoscritto nel mese di marzo 2018 tre contratti derivati di tipo *Cap* a totale copertura dei nuovi finanziamenti sottoscritti in pari data come meglio dettagliati in nota integrativa.

### Rischio di liquidità

Il rischio di liquidità è il rischio che la società non sia in grado di rispettare gli impegni di pagamento a causa della difficoltà di reperire fondi. La politica della società è quella di una attenta gestione e monitoraggio della liquidità, attraverso strumenti di programmazione delle entrate e delle uscite.

	Esercizio 2018	Esercizio 2017	Variazione
Disponibilità liquide	510.185	28.955	481.230
Attività finanziarie (fondi e titoli)	-	405.294	(405.294)
Rimanenze	9.377.911	8.187.153	1.190.758
Crediti a breve termine	5.588.413	4.301.854	1.286.559
Ratei e risconti	27.636	31.158	(3.522)
<b>Totale attività correnti</b>	<b>15.504.145</b>	<b>12.954.414</b>	<b>2.549.731</b>
Debiti verso soci	(1.026.500)	-	(1.026.500)
Debiti verso banche a breve termine	(3.107.801)	(1.777.692)	(1.330.109)
Acconti	(2.553.523)	(2.788.070)	234.547
Debiti verso fornitori a breve	(7.986.787)	(5.689.556)	(2.297.231)
Altri debiti e breve termine	(525.789)	(872.201)	346.412
Ratei e risconti passivi	(14.526)	-	(14.526)
<b>Totale passività correnti</b>	<b>(15.214.926)</b>	<b>(11.127.519)</b>	<b>(4.087.407)</b>
<b>Capitale circolante netto</b>	<b>289.219</b>	<b>1.826.895</b>	<b>(1.537.676)</b>

Sulla base dell'indebitamento netto corrente e dei fabbisogni rinvenienti dalle proiezioni, la società

tenuto conto del capitale circolante netto inclusivo di rimanenze e acconti da clienti, che presenza un sostanziale pareggio, ha individuato le principali fonti di copertura finanziaria di eventuali disallineamenti temporali tra fonti e impieghi nel:

- 1) ricorso a un nuovo finanziamento soci;
- 2) cartolarizzazione di una parte rilevante dei crediti futuri;
- 3) riscadenziamento delle linee di credito a breve termine;
- 4) ricorso a indebitamento a medio termine verso le banche.

Come evidenziato in tabella le rimanenze includono anche i progetti in ESCo che vengono solitamente ceduti alle società veicolo controllate da Samsò.

### **Risultati conseguiti tramite società controllate**

---

L'attività della società viene esercitata anche attraverso società partecipate. A tal riguardo, si precisa che le partecipazioni detenute nelle controllate Samsò Service S.r.l., Zero Emissioni I S.r.l., Zero Emissioni A S.r.l., Zero Emissioni H S.r.l., Kwngo S.r.l., sono soggette all'attività di direzione e coordinamento di Samsò S.p.A. così come definita dall'art. 2497 c.c.

### **Attività di ricerca e sviluppo**

---

Le informazioni di cui al presente capoverso sono state inserite nella nota integrativa a cui si rimanda.

### **Rapporti con imprese controllate, collegate, controllanti e imprese sottoposte al controllo delle controllanti**

---

Le informazioni di cui al presente capoverso sono state inserite nella nota integrativa a cui si rimanda.

### **Azioni proprie**

---

Ai sensi degli artt. 2435-bis e 2428 del codice civile, si precisa che la società, alla data di chiusura dell'esercizio, non possedeva azioni proprie.

### **Azioni/quote della società controllante**

---

Ai sensi dell'art. 2435-bis e art. 2428, comma 3 nn. 3 e 4 del codice civile, si precisa che la società, nel corso dell'esercizio, non ha posseduto azioni o quote della società controllante.

### **Evoluzione prevedibile della gestione**

---

Ai sensi e per gli effetti di quanto indicato al punto 6) del terzo comma dell'art. 2428 del Codice Civile, si segnala che l'anno 2019 è iniziato in maniera positiva e anche le novità normative promettono una crescita sostenuta: ci riferiamo da una parte alle norme dell'eco e sisma bonus che riguardano i condomini e dall'altra al rinnovo dell'Audit energetico per le aziende energivore. Nel suo complesso il settore continua a godere di una forte attenzione mediatica che è quella per il rispetto dell'ambiente

e questo interessa anche le Pubbliche Amministrazioni particolarmente sensibili ai bisogni delle popolazioni.

### Sedi secondarie

---

In osservanza di quanto disposto dall'art. 2428 del Codice Civile, si dà di seguito evidenza delle sedi operative secondarie della società:

Indirizzo	Località
Via della Croce Rossa 78	PADOVA
Via della Libertà n° 102	ROCCAPIEMONTE
Via Gramsci 103	FOGGIA

### Conclusioni

Signori Soci, alla luce delle considerazioni svolte nei punti precedenti e di quanto esposto nella Nota Integrativa, Vi invitiamo:

- ad approvare il Bilancio dell'esercizio chiuso al 31 dicembre 2018 unitamente alla Nota integrativa ed alla presente Relazione che lo accompagnano;
- a destinare il risultato d'esercizio in conformità con la proposta formulata nella nota integrativa.

Milano, 7/05/2019

### Per il Consiglio di Amministrazione

Dott. Stefano Meloni - Presidente del Consiglio di Amministrazione





# Samsò S.p.A.

Sede Legale: Via Vittor Pisani 10 - MILANO (MI)

Iscritta al Registro Imprese della CCIAA DI MILANO MONZA BRIANZA LODI

C.F. e numero iscrizione: 02733400218

Iscritta al R.E.A. della CCIAA DI MILANO MONZA BRIANZA LODI n. 2080953

Capitale Sociale sottoscritto €: 1.500.000,00 Interamente versato

Partita IVA: 02733400218

## Relazione dell'Organo di controllo

*Bilancio Ordinario al 31/12/2018*

Signori Soci, premesso che, a norma dello Statuto sociale vigente, nella Vostra società è stata attribuita all'Organo di controllo esclusivamente l'attività di vigilanza amministrativa, mentre la funzione di revisione legale dei conti è stata attribuita alla società di revisione BDO Italia S.p.A. nominata con lettera d'incarico dalla società fin dalla data del 31.12.2018, con la presente relazione si rende conto dell'operato per quanto riguarda la funzione di controllo legale.

Il Collegio sindacale ricorda che i soci, la società di revisione e il collegio sindacale hanno rinunciato ai termini previsti dall'art. 2429 del codice civile per gli adempimenti connessi all'esame e predisposizione delle relative relazioni.

### **Relazione all'assemblea dei soci ai sensi dell'art. 2429, comma 2 c.c. - Attività di vigilanza amministrativa**

Nel corso dell'esercizio chiuso il 31/12/2018 la nostra attività è stata ispirata alle disposizioni di legge e alle Norme di comportamento del collegio sindacale emanate dal Consiglio Nazionale dei Dottori Commercialisti e degli Esperti Contabili.

#### **Attività di vigilanza ai sensi degli artt. 2403 e ss. c.c.**

---

Il progetto di Bilancio d'esercizio chiuso al 31/12/2018, che l'Organo Amministrativo ci ha fatto pervenire ai sensi dell'art. 2429 del Codice Civile per il dovuto esame, è stato redatto secondo le disposizioni del D.L. n. 127/91 e si compone di:

- Stato patrimoniale
- Conto economico

- Rendiconto finanziario
- Nota integrativa
- Relazione sulla gestione

Il risultato d'esercizio evidenzia un utile di € 304.404, il quale trova riscontro nei seguenti dati sintetici

### Stato Patrimoniale

Descrizione	Esercizio 2018	Esercizio 2017	Scostamento
IMMOBILIZZAZIONI	3.277.291	2.693.779	583.512
ATTIVO CIRCOLANTE	18.287.748	13.322.511	4.965.237
RATEI E RISCONTI	27.636	31.158	3.522-
Totale attivo	21.592.675	16.047.448	5.545.227

Descrizione	Esercizio 2018	Esercizio 2017	Scostamento
PATRIMONIO NETTO	3.469.639	3.165.234	304.405
FONDI PER RISCHI E ONERI	825.063	475.194	349.869
TRATTAMENTO DI FINE RAPPORTO DI LAVORO SUBORDINATO	85.919	60.962	24.957
DEBITI	17.197.528	12.346.058	4.851.470
RATEI E RISCONTI	14.526	-	14.526
Totale passivo	21.592.675	16.047.448	5.545.227

### Conto Economico

Descrizione	Esercizio 2018	Esercizio 2017	Scostamento
VALORE DELLA PRODUZIONE	9.972.736	9.264.437	708.299
Ricavi delle vendite e delle prestazioni	8.142.988	3.364.140	4.778.848
COSTI DELLA PRODUZIONE	9.427.037	9.137.658	289.379
Differenza tra valore e costi della produzione (A - B)	545.699	126.779	418.920
Risultato prima delle imposte (A-B+C+-D)	450.169	98.430	351.739
Imposte sul reddito dell'esercizio, correnti, differite e anticipate	145.765	61.031	84.734
Utile (perdita) dell'esercizio	304.404	37.399	267.005

Nel corso dell'esercizio in esame si è vigilato sull'osservanza della legge e dello Statuto sociale e sul rispetto dei principi di corretta amministrazione. Nello specifico dell'operato si riferisce quanto segue:

- i criteri utilizzati nella redazione del bilancio chiuso al 31.12.2018 non si discostano dai medesimi

utilizzati per la formazione del bilancio del precedente esercizio.

- si sono ottenute dall'Organo amministrativo, durante le riunioni svolte, informazioni sul generale andamento della gestione e sulla sua prevedibile evoluzione, nonché sulle operazioni di maggiore rilievo economico, finanziario e patrimoniale, per le loro dimensioni o caratteristiche, effettuate dalla società e, in base alle informazioni acquisite, non abbiamo osservazioni particolari da riferire. Si può ragionevolmente assicurare che le azioni deliberate e poste in essere sono conformi alla legge ed allo statuto sociale e non sono manifestamente imprudenti, azzardate, in potenziale conflitto di interesse o in contrasto con le delibere assunte dall'Assemblea o tali da compromettere l'integrità del patrimonio sociale.
- abbiamo acquisito conoscenza e vigilato, per quanto di nostra competenza, sull'adeguatezza e sul funzionamento del sistema amministrativo-contabile, nonché sull'affidabilità di quest'ultimo a rappresentare correttamente i fatti di gestione, mediante l'ottenimento di informazioni dai responsabili delle funzioni e l'esame dei documenti aziendali, e a tale riguardo, non abbiamo osservazioni particolari da riferire.

Le operazioni con parti correlate sono correttamente indicate nella Nota Integrativa;

- non si è rilevata l'esistenza di operazioni atipiche o inusuali, anche con riferimento a quelle svolte con società del gruppo o comunque con parti correlate.
- non sono pervenute denunce ex art. 2408 del Codice Civile né esposti da parte di terzi.
- nel corso dell'esercizio non sono stati rilasciati dal collegio sindacale pareri previsti dalla legge.
- si è partecipato alle assemblee dei soci ed alle riunioni dell'Organo Amministrativo, tutte svoltesi nel rispetto delle norme statutarie e legislative che ne disciplinano il funzionamento e per le quali si può ragionevolmente assicurare che le azioni deliberate sono conformi alla legge ed allo Statuto sociale, e non sono tali da compromettere l'integrità del patrimonio sociale.
- nel corso dell'attività di vigilanza svolta, e sulla base delle informazioni ottenute, non sono state rilevate altre omissioni, fatti censurabili, irregolarità o comunque fatti significativi tali da richiederne la denuncia o la sola menzione nella presente relazione.

Per quanto sopra evidenziato l'Organo di controllo ritiene che l'esercizio sociale presenti nel complesso risultati in linea con le previsioni e con le valutazioni prospettiche esposte dall'Organo amministrativo.

## Osservazioni in ordine al bilancio

---

Approfondendo l'esame del Bilancio d'esercizio chiuso al 31/12/2018, si riferisce quanto segue:

- ai sensi dell'art. 2426 n. 5 del Codice Civile, l'Organo di controllo dà atto che, con il consenso dello stesso, nel 2018 sono stati iscritti nell'attivo dello Stato patrimoniale ulteriori costi di impianto e ampliamento per i quali è stato verificato il requisito dell'utilità pluriennale per complessivi € 6.992,00 determinando il valore complessivo di € 71.598 al netto del relativo fondo di ammortamento.  
ai sensi dell'art. 2426 n.5 del Codice Civile, l'Organo di controllo dà atto che, con il consenso dello stesso, nel 2018 sono iscritti nell'attivo dello Stato Patrimoniale costi di sviluppo per i quali è stato verificato il requisito dell'utilità pluriennale per complessivi € 32.815 al netto del relativo fondo di ammortamento;
- l'Organo di controllo dà atto che gli amministratori hanno iscritto nel conto economico imposte



anticipate sulla perdita di esercizio realizzata nell'esercizio per Euro 229.562,00 e nello stato patrimoniale imposte anticipate complessive per Euro 628.818,00 relativi a perdite fiscali per le quali vi è la ragionevole certezza di recuperarle con i redditi prodotti negli esercizi futuri in quanto risultanti da un piano economico e finanziario approvato dall'Organo amministrativo e coerente con l'attività svolta.

- l'Organo amministrativo ha vincolato a norma dell'art. 2426, comma 1, n. 5 del codice civile riserve disponibili a fronte dei costi di impianto e ampliamento e dei costi di sviluppo non ancora ammortizzati per complessivi Euro 74.413,00;
- si è vigilato sulla conformità del bilancio alla legge, sia per quanto riguarda la sua struttura sia in riferimento ai contenuti non esclusivamente formali.
- Si attesta peraltro di aver adempiuto alla verifica dei criteri di valutazione previsti di cui all'art. 2426 del Codice Civile e di aver sempre indirizzato la propria opera di vigilanza nell'ottica della conservazione dell'integrità del patrimonio sociale.
- il bilancio è conforme ai fatti aziendali ed alle informazioni di cui si è venuti a conoscenza nello svolgimento delle nostre funzioni.
- l'Organo di controllo ha mantenuto uno scambio continuo di informazioni con la società di revisione, ai sensi dell'art. 2409- septies del codice civile, la quale ha emesso la propria relazione senza rilievi sul bilancio chiuso al 31 dicembre 2018 in data 7 maggio 2019 e alla quale si rinvia per quanto di propria competenza
- ai sensi dell'art. 2426 n. 6 del Codice Civile, l'Organo di controllo dà atto che, con il consenso dello stesso, sono stati iscritti negli esercizi precedenti nell'attivo dello Stato patrimoniale costi di avviamento acquisiti a titolo oneroso.
- si è verificata altresì l'osservanza della legge in relazione alla predisposizione delle Relazione sulla gestione.
- il bilancio è conforme ai fatti aziendali ed alle informazioni di cui si è venuti a conoscenza nello svolgimento delle nostre funzioni.

## **Osservazioni e proposte in ordine alla approvazione del bilancio**

---

In considerazione di quanto evidenziato e tenendo conto delle informazioni ricevute dalla società, nulla osta all'approvazione da parte dell'assemblea del Bilancio chiuso al 31/12/2018, così come formulato dall'Organo Amministrativo. Non sussistono peraltro osservazioni in merito alla proposta dell'Organo Amministrativo circa la destinazione del risultato d'esercizio.

Milano, 7 maggio 2019

SAMSO S.p.A.

Relazione della società di revisione  
indipendente ai sensi dell'art. 14 del  
D.Lgs. 27 gennaio 2010, n. 39

*Bilancio d'esercizio al 31 dicembre 2018*

## Relazione della società di revisione indipendente ai sensi dell'art. 14 del D.Lgs. 27 gennaio 2010, n. 39

Agli Azionisti della  
SAMSO S.p.A.

### Relazione sulla revisione contabile del bilancio d'esercizio

---

#### Giudizio

Abbiamo svolto la revisione contabile del bilancio d'esercizio della SAMSO S.p.A. (la Società) costituito dallo stato patrimoniale al 31 dicembre 2018, dal conto economico, dal rendiconto finanziario per l'esercizio chiuso a tale data e dalla nota integrativa.

A nostro giudizio, il bilancio d'esercizio fornisce una rappresentazione veritiera e corretta della situazione patrimoniale e finanziaria della Società al 31 dicembre 2018, del risultato economico e dei flussi di cassa per l'esercizio chiuso a tale data in conformità alle norme italiane che ne disciplinano i criteri di redazione.

---

#### Elementi alla base del giudizio

Abbiamo svolto la revisione contabile in conformità ai principi di revisione internazionali (ISA Italia). Le nostre responsabilità ai sensi di tali principi sono ulteriormente descritte nella sezione *Responsabilità della società di revisione* della *revisione contabile del bilancio d'esercizio* della presente relazione. Siamo indipendenti rispetto alla Società in conformità alle norme e ai principi in materia di etica e di indipendenza applicabili nell'ordinamento italiano alla revisione contabile del bilancio. Riteniamo di aver acquisito elementi probativi sufficienti ed appropriati su cui basare il nostro giudizio.

---

#### Responsabilità degli amministratori e del collegio sindacale per il bilancio d'esercizio

Gli amministratori sono responsabili per la redazione del bilancio d'esercizio che fornisca una rappresentazione veritiera e corretta in conformità alle norme italiane che ne disciplinano i criteri di redazione e, nei termini previsti dalla legge, per quella parte del controllo interno dagli stessi ritenuta necessaria per consentire la redazione di un bilancio che non contenga errori significativi dovuti a frodi o a comportamenti o eventi non intenzionali.

Gli amministratori sono responsabili per la valutazione della capacità della Società di continuare ad operare come un'entità in funzionamento e, nella redazione del bilancio d'esercizio, per l'appropriatezza dell'utilizzo del presupposto della continuità aziendale, nonché per una adeguata informativa in materia. Gli amministratori utilizzano il presupposto della continuità aziendale nella redazione del bilancio d'esercizio a meno che abbiano valutato che sussistono le condizioni per la liquidazione della Società o per l'interruzione dell'attività o non abbiano alternative realistiche a tali scelte.

Il collegio sindacale ha la responsabilità della vigilanza, nei termini previsti dalla legge, sul processo di predisposizione dell'informativa finanziaria della Società.

---

#### Responsabilità della società di revisione per la revisione contabile del bilancio d'esercizio

I nostri obiettivi sono l'acquisizione di una ragionevole sicurezza che il bilancio d'esercizio nel suo complesso non contenga errori significativi, dovuti a frodi o a comportamenti o eventi non intenzionali, e l'emissione di una relazione di revisione che includa il nostro giudizio. Per ragionevole sicurezza si intende un livello elevato di sicurezza che, tuttavia, non fornisce la garanzia che una revisione contabile svolta in conformità ai principi di revisione internazionali (ISA Italia) individui sempre un errore significativo, qualora esistente. Gli errori possono derivare da frodi o da comportamenti o eventi non intenzionali e sono considerati significativi qualora ci si possa ragionevolmente attendere che essi, singolarmente o nel loro insieme, siano in grado di influenzare le decisioni economiche prese dagli utilizzatori sulla base del bilancio d'esercizio.

Nell'ambito della revisione contabile svolta in conformità ai principi di revisione internazionali (ISA Italia), abbiamo esercitato il giudizio professionale e abbiamo mantenuto lo scetticismo professionale per tutta la durata della revisione contabile. Inoltre:

- abbiamo identificato e valutato i rischi di errori significativi nel bilancio d'esercizio, dovuti a frodi o a comportamenti o eventi non intenzionali; abbiamo definito e svolto procedure di revisione in risposta a tali rischi; abbiamo acquisito elementi probativi sufficienti ed appropriati su cui basare il nostro giudizio. Il rischio di non individuare un errore significativo dovuto a frodi è più elevato rispetto al rischio di non individuare un errore significativo derivante da comportamenti o eventi non intenzionali, poiché la frode può implicare l'esistenza di collusioni, falsificazioni, omissioni intenzionali, rappresentazioni fuorvianti o forzature del controllo interno;
- abbiamo acquisito una comprensione del controllo interno rilevante ai fini della revisione contabile allo scopo di definire procedure di revisione appropriate nelle circostanze e non per esprimere un giudizio sull'efficacia del controllo interno della Società;
- abbiamo valutato l'appropriatezza dei principi contabili utilizzati nonché la ragionevolezza delle stime contabili effettuate dagli amministratori, inclusa la relativa informativa;
- siamo giunti ad una conclusione sull'appropriatezza dell'utilizzo da parte degli amministratori del presupposto della continuità aziendale e, in base agli elementi probativi acquisiti, sull'eventuale esistenza di una incertezza significativa riguardo a eventi o circostanze che possono far sorgere dubbi significativi sulla capacità della Società di continuare ad operare come un'entità in funzionamento. In presenza di un'incertezza significativa, siamo tenuti a richiamare l'attenzione nella relazione di revisione sulla relativa informativa di bilancio, ovvero, qualora tale informativa sia inadeguata, a riflettere tale circostanza nella formulazione del nostro giudizio. Le nostre conclusioni sono basate sugli elementi probativi acquisiti fino alla data della presente relazione. Tuttavia, eventi o circostanze successivi possono comportare che la Società cessi di operare come un'entità in funzionamento;
- abbiamo valutato la presentazione, la struttura e il contenuto del bilancio d'esercizio nel suo complesso, inclusa l'informativa, e se il bilancio d'esercizio rappresenti le operazioni e gli eventi sottostanti in modo da fornire una corretta rappresentazione.

Abbiamo comunicato ai responsabili delle attività di governance, identificati ad un livello appropriato come richiesto dagli ISA Italia, tra gli altri aspetti, la portata e la tempistica pianificate per la revisione contabile e i risultati significativi emersi, incluse le eventuali carenze significative nel controllo interno identificate nel corso della revisione contabile.

---

## Relazione su altre disposizioni di legge e regolamentari

---

### Giudizio ai sensi dell'art. 14, comma 2, lettera e), del D.Lgs. 39/10

Gli amministratori della SAMSO S.p.A. sono responsabili per la predisposizione della relazione sulla gestione della SAMSO S.p.A. al 31 dicembre 2018, incluse la sua coerenza con il relativo bilancio d'esercizio e la sua conformità alle norme di legge.

Abbiamo svolto le procedure indicate nel principio di revisione (SA Italia) n. 720B al fine di esprimere un giudizio sulla coerenza della relazione sulla gestione con il bilancio d'esercizio della SAMSO S.p.A. al 31 dicembre 2018 e sulla conformità della stessa alle norme di legge, nonché di rilasciare una dichiarazione su eventuali errori significativi.

A nostro giudizio, la relazione sulla gestione è coerente con il bilancio d'esercizio della SAMSO S.p.A. al 31 dicembre 2018 ed è redatta in conformità alle norme di legge.

Con riferimento alla dichiarazione di cui all'art. 14, co. 2, lettera e), del D.Lgs. 39/10, rilasciata sulla base delle conoscenze e della comprensione dell'impresa e del relativo contesto acquisite nel corso dell'attività di revisione, non abbiamo nulla da riportare.

Milano, 7 maggio 2019



BDO Italia S.p.A.

Claudio Tedoldi  
Socio